

BERG TECTOOL TECMIX

GESAMTKATALOG
PRODUCT CATALOGUE
CATALOGUE GÉNÉRAL



ABKÜRZUNGEN / ABBREVIATIONS / ABRÉVIATIONS

Art. Artikel Article	CE CE-Kennzeichnung CE mark Marquage CE	lm Lumen Lumen
i Beschreibung Description Description	Unterdruck (mbar) Underpressure (mbar) Sous-pression (mbar)	Lampenlänge (mm) Bulb length (mm) Longueur de lampe (mm)
EAN 4006150	TCS Hartmetallmesser Tungsten carbide steel blade Lame en acier au carbure de tungstène	K Kelvin
Verpackungseinheit Packaging Unit Unité d'emballage	HSS Stahlmesser Steel blade Lame en acier	Magnethalter Magnetic holder Support magnétique
Lieferumfang Included in delivery Equipment standard	Inklusive Transportkoffer / -tasche Inclusive carrying case / -bag Coffret / sac de transport inclus	Segment (mm) Segment (mm) Segment (mm)
Watt Watts Watts	Nm Max. Drehmoment Max. torque Couple de rotation max.	Bohrung (mm) Bore (mm) Alésage (mm)
Drehzahl RPM Vitesse de rotation	Akku (Spannung/Kapazität) Battery (Voltage/Capacity) Batterie (Voltage/Ampérage)	Anzahl Segmente Segment pieces Pièces à segments
Durchmesser Diameter Diamètre	Gesamtschnittlänge (mm) Cutting length (mm) Longueur de coupe totale (mm)	Nassschnitt Wet cutting Taillage mouillé
Kantenlänge Feed size Longueur des arêtes	Diagonalschnittlänge (mm) Diagonal Cut (mm) Longueur de coupe diagonale (mm)	PROFI PREMIUM PREMIUM PLUS
Werkzeugaufnahme Tool fitting Porte-outil	HM-Schneiderad Durchmesser (mm) Carbide cutting wheel diameter (mm) Diamètre de roue de coupe en carbure (mm)	Gelasert Lasered Gravé au laser
Produktgewicht Product weight Poids du produit	Zahnung Notched Denture	Gelötet Soldered Brasé
Gänge Gears Vitesse	Luftstrom (L/min) Airflow (L/min) Débit d'air (L/min)	DIN EN 14404
Volumen (l) Capacity (l) Capacité (l)	Grad Celsius Celsius degrees Degrés Celsius	DIN EN 13236
Mischvolumen (kg) Mixing Capacity (kg) Capacité de mélange (kg)	Kabellänge (m) Cable length (m) Longueur de câble (m)	Edelstahl Rostfrei Stainless Steel Acier inoxydable
Produktlänge (mm) Product length (mm) Longueur du produit (mm)	Kabeltyp Cable type Type de câble	Sicherheit geprüft Safety approved Test de sécurité
Breite (mm) Width (mm) Largeur (mm)	Fußgestell Stand Piédestal	WEEE
Hartmetall-Wendeplatten Tungsten carbide plates Lame en acier au carbure	Höhe (m) Height (m) Hauteur (m)	Schlagstärke (Joule) Impact force (Joule) Puissance du coup (Joule)

BERG TECTOOL TECMIX

Sehr geehrte Kunden,

aufbauend auf über 50 Jahre Tradition, entwickeln und produzieren wir Bauwerkzeuge und Elektrowerkzeuge für das Baufachhandwerk. BERG TECTOOL ist seit vielen Jahren ein Qualitätsbegriff für unterschiedlichste Gewerke wie Fliesenleger, Gipser, Maler, Maurer und Trockenbauer. Besondere Kompetenz haben wir uns mit verschiedenen Produkten erarbeitet. Die stetige Weiterentwicklung unserer Produkte lässt uns auf die Besonderheiten des Marktes schnell reagieren.

Neben der Entwicklung und Produktion unserer Hausmarken BERG, TECTOOL und TECMIX haben wir uns auf die Herstellung von kundenspezifischen Eigenmarken (OEM) und Private Label spezialisiert. Hier garantieren wir höchste Qualität für Ihren guten Namen. Wir werden durch unsere flexiblen Methoden den besonderen Anforderungen unserer Partner gerecht.

Qualität, Zuverlässigkeit und kundenspezifische Flexibilität sind für uns die wesentlichen Eigenschaften nach denen wir arbeiten.

Sollten wir Ihr Interesse geweckt haben, freuen wir uns auf eine erfolgreiche Zusammenarbeit.

Dear customers,

building on over 50 years of tradition, we develop and produce construction tools and power tools for the construction trade. BERG TECTOOL stands for quality for various craftsmen such as tilers, plasterers, painters, bricklayers and drywallers. We have gained special expertise with various products. The continuous development of our products allows us to respond to the requirements of the market quickly.

Besides developing and producing our own brands BERG, TECTOOL and TECMIX have also specialised in the Original Equipment Manufacturing (OEM) and private label. We guarantee the highest quality for your good name. We are able to react flexibly according to the requirements of our partners.

Quality, reliability and customer oriented flexibility are essential characteristics of our work.

Please contact us if you have any questions, we look forward to hearing from you.

Chers clients,

s'appuyant sur plus de 50 années d'expérience, nous développons et produisons des outils pour la construction et des outils électriques pour les métiers du bâtiment et de l'artisanat. BERG TECTOOL est depuis de nombreuses années synonyme de qualité dans différents corps de métiers tels que les carreleurs, plâtriers, peintres, maçons et plaquistes. Nous avons acquis des compétences spécifiques sur différentes gammes de produits. Le développement continu de nos produits nous permet de répondre rapidement aux spécificités du marché.

En plus de développer et de produire nos propres marques BERG, TECTOOL et TECMIX, nous nous sommes spécialisés dans la fabrication personnalisée à la Marque Du Distributeur (MDD) et sous marque privée. Ici, nous vous garantissons la plus haute qualité pour votre bonne réputation. Nous sommes flexible pour répondre aux besoins spécifiques de nos partenaires.

Les caractéristiques essentielles avec lesquelles nous travaillons sont: qualité, fiabilité et flexibilité.

Si nous avons éveillé votre intérêt, nous nous réjouissons de travailler avec vous pour une collaboration fructueuse.



Fabian Berg
Geschäftsführer / General Manager / Directeur



06 RÜHRWERKE & STÄNDER
MIXERS & STAND
MALAXEURS & SUPPORT



12 RÜHRQUIRLE
MIXING PADDLES
MELANGEURS



21 ERDBOHRER / AKKU-SCHUBKARRE
EARTH AUGER / ELECTRIC WHEELBARROW
FOREUSE DE LA TERRE / BROUETTE



24 BETONRÜTTLER / BETONSCHEIFER
CONCRETE VIBRATOR / CONCRETE GRINDER
ABRASIVVIBRATEUR / MEULEUSE POUR BETON



27 BOHR- / ABBRUCHHÄMMER
HAMMER / DEMOLITION DRILLS
PERFORATEURS / MARTEAU PIQUEUR




32 WINKELSCHEIFER / POLIERMASCHINE
ANGLE GRINDER / POLISHER
MEULEUSE D'ANGLE / POLISSOIR



34 SANIERUNGSSCHLEIFER / SCHLEIFMITTEL
SCOURING MACHINES / ABRASIVE
MACHINES À RÉCURER / ABRASIF



38 TAUCHSÄGE
PLUNGE SAW
SCIE PLONGEANTE



39 MAGAZIN-TROCKENBAUSCHRAUBER
AUTO FEED SCREWDRIVER
VISSEUSE À RECHARGE AUTOMATIQUE



40 NASS- UND TROCKENSAUGER
WET AND DRY VACUM CLEANER
ASPIRATEUR SEC ET HUMIDE




42 HEIZGERÄTE
HEATING DEVICES
MACHINES DE CHAUFFAGE





44 HARTMETALL KREISSCHNEIDER
CARBIDE CIRCULAR CUTTERS
TREPAN AU CARBURE



45 FLIESENSCHNEIDEMASCHINEN
TILE CUTTING MACHINES
COUPE-CARREAUX




53 HARTMETALLSCHABER / STOSSSCHARREN
TUNGSTEN CARBIDE SCRAPERS
GRATTOIRS LAMES EN ACIER




54 FLIESENLEGERZUBEHÖR
TILING ACCESSORIES
ACCESSOIRES DE CARRELAGE



67 KELLEN / SPACHTELN
TROWELS / SPATULAS
TRUELLES / SPATULES



74 ABDECKEN / SCHNEIDEN
COVERING / CUTTING
COUVERTURE / TRANCHAGE



76 LED AKKULEUCHTEN & STRAHLER
LED BATTERY LAMPS & SPOTLIGHTS
LUMIÈRES ET SPOTS À PILES LED




80 LED BAULEUCHTEN & FLUTLICHTER
LED LAMPS & FLOODLIGHTS
PROJECTEURS DE CONSTRUCTION À LED



90 DIAMANTSCHLEIFTELLER
DIAMOND GRINDING DISCS
DISQUES DE PONÇAGE DIAMANTÉ




93 DIAMANTTRENNSCHEIBEN
DIAMOND CUTTING DISCS
DISQUES DE COUPE DIAMANTÉ



106 SERVICE / INSHOP SYSTEM
SERVICE / INSHOP SYSTEM
SERVICE / SYSTÈME INSHOP





RÜHRWERKE
MIXERS
MALAXEURS



DE ELEKTRISCHES HANDRÜHRWERK BERG MX 14

Das professionelle BERG MX 14 Rührwerk überzeugt durch Top-Qualität und einem außergewöhnlichen Design. Leistungsstark, leichtgewichtig, vielseitig und für den täglichen Einsatz entwickelt. Der kraftvolle 1400 Watt-Motor mit Leistungselektronik bringt konstante Kraft beim Mischen und das drehmomentstarke 1-Gang Getriebe sorgt für eine hohe Lebensdauer. Sicheres Arbeiten wird durch die im Rundumhandgriff integrierten Bedienelemente und die Anti-Rutsch-Auflagen ermöglicht und die entspannte Griff- und aufrechte Körperhaltung ermöglichen einen besonders kräfte- und rückschonenden Körpereinsatz. Der Schalter mit Dauerlauffarreterung sorgt für leichtgängiges Mischen auch bei längeren Mischanwendungen. Auch die stufenlose Drehzahlregulierung ist ohne Arbeitsunterbrechung und von Griffposition erreichbar. Stabile Stahlecken im Handgriff schützen zudem die Maschine vor Beschädigungen im täglichen Einsatz. Die Kohlebürsten sind einfach von außen wechselbar. Lieferung inkl. Wendelrührquirl für Rührgut: pastös bis zäh. Fliesenkleber, Fugenmasse, Ausgleichsmasse, Kleber, Fertigputz, Klebemörtel.

GB ELECTRONIC POWER MIXER BERG MX 14


The professional BERG MX 14 agitator impresses with its top quality and exceptional design. Powerful, lightweight, versatile and developed for everyday use. The powerful 1400 watt motor with power electronics provides constant power when mixing and the high-torque 1-speed gearbox ensures a long service life. Safe working is made possible by the operating elements integrated in the all-round handle and the anti-slip pads, and the relaxed grip and upright posture enable particularly strength and back-friendly use of the body. The switch with permanent lock ensures smooth mixing even for longer mixing applications. The stepless speed regulation can also be reached without interrupting work and from the handle position. Stable steel corners in the handle also protect the machine from damage in daily use. The carbon brushes can easily be changed from the outside. Delivery incl. Spiral agitator for material to be stirred: pasty to tough. Tile adhesive, joint compound, leveling compound, adhesive, ready-made plaster, adhesive mortar.

FR MALAXEUR A MAIN ELECTRONIQUE BERG MX 14

L'agitateur professionnel BERG MX 14 impressionne par sa qualité supérieure et son design exceptionnel. Puissant, léger, polyvalent et développé pour un usage quotidien. Le puissant moteur de 1400 watts avec électronique de puissance fournit une puissance constante lors du mélange et la boîte de vitesses à 1 vitesse à couple élevé assure une longue durée de vie. Un travail sûr est rendu possible par les éléments de commande intégrés dans la poignée périphérique et les patins antidérapants, et la prise en main détendue et la position droite permettent une utilisation particulièrement forte et respectueuse du dos du corps. L'interrupteur avec verrouillage permanent assure un mélange en douceur même pour les applications de mélange plus longues. La régulation de vitesse en continu peut également être atteinte sans interrompre le travail et depuis la position de la poignée. Les coins en acier stables de la poignée protègent également la machine contre les dommages lors d'une utilisation quotidienne. Les balais de charbon peuvent être facilement changés de l'extérieur. Livraison avec agitateur à spirale pour matériau à mélanger : pâteux à dur. Colle à carrelage, pâte à joint, pâte de nivellement, colle, plâtre prêt à l'emploi, mortier-colle.



Art.	i	CE	4006150	Watt	120	1	0 - 800	WRR 140 G	M 14	BERG
14614	BERG MX 14 [230V - EU]	14614-4	3	1400	120	1	0 - 800	WRR 140 G	M 14	



RÜHRWERKE
MIXERS
MALAXEURS



DE ELEKTRISCHES HANDRÜHRWERK BERG MX 19

Das professionelle BERG MX 19 Rührwerk überzeugt durch Top-Qualität und einem außergewöhnlichen Design. Leistungsstark, leichtgewichtig, vielseitig und für den täglichen Einsatz entwickelt. Der kraftvolle 1850 Watt-Motor mit Leistungselektronik bringt konstante Kraft beim Mischen und das drehmomentstarke 2-Gang Getriebe sorgt für eine hohe Lebensdauer. Sicheres Arbeiten wird durch die im Rundumhandgriff integrierten Bedienelemente und die Anti-Rutsch-Auflagen ermöglicht und die entspannte Griff- und aufrechte Körperhaltung ermöglichen einen besonders kräfte- und rückschonenden Körpereinsatz. Der Schalter mit Dauerlaufarretierung sorgt für leichtgängiges Mischen auch bei längeren Mischanwendungen. Auch die stufenlose Drehzahlregulierung ist ohne Arbeitsunterbrechung und von Griffposition erreichbar. Stabile Stahlecken im Handgriff schützen zudem die Maschine vor Beschädigungen im täglichen Einsatz. Die Kohlebürsten sind einfach von außen wechselbar. Lieferung inkl. Wendelrührquirl für Rührgut: pastös bis zäh. Fliesenkleber, Fugenmasse, Ausgleichsmasse, Kleber, Fertigputz, Klebemörtel.

GB ELECTRONIC POWER MIXER BERG MX 19

The professional BERG MX 19 agitator impresses with its top quality and exceptional design. Powerful, lightweight, versatile and developed for everyday use. The powerful 1400 watt motor with power electronics provides constant power when mixing and the high-torque 1-speed gearbox ensures a long service life. Safe working is made possible by the operating elements integrated in the all-round handle and the anti-slip pads, and the relaxed grip and upright posture enable particularly strength and back-friendly use of the body. The switch with permanent lock ensures smooth mixing even for longer mixing applications. The stepless speed regulation can also be reached without interrupting work and from the handle position. Stable steel corners in the handle also protect the machine from damage in daily use. The carbon brushes can easily be changed from the outside. Delivery incl. Spiral agitator for material to be stirred: pasty to tough. Tile adhesive, joint compound, leveling compound, adhesive, ready-made plaster, adhesive mortar.

FR MALAXEUR A MAIN ELECTRONIQUE BERG MX 19


L'agitateur professionnel BERG MX 19 impressionne par sa qualité supérieure et son design exceptionnel. Puissant, léger, polyvalent et développé pour un usage quotidien. Le puissant moteur de 1400 watts avec électronique de puissance fournit une puissance constante lors du mélange et la boîte de vitesses à 1 vitesse à couple élevé assure une longue durée de vie. Un travail sûr est rendu possible par les éléments de commande intégrés dans la poignée périphérique et les patins antidérapants, et la prise en main détendue et la position droite permettent une utilisation particulièrement forte et respectueuse du dos du corps. L'interrupteur avec verrouillage permanent assure un mélange en douceur même pour les applications de mélange plus longues. La régulation de vitesse en continu peut également être atteinte sans interrompre le travail et depuis la position de la poignée. Les coins en acier stables de la poignée protègent également la machine contre les dommages lors d'une utilisation quotidienne. Les balais de charbon peuvent être facilement changés de l'extérieur. Livraison avec agitateur à spirale pour matériau à mélanger : pâteux à dur. Colle à carrelage, pâte à joint, pâte de nivellement, colle, plâtre prêt à l'emploi, mortier-colle.



Rundumhandgriff mit integrierten Bedienelementen
Round handle with integrated ergonomic switches
Poignée ronde avec les éléments ergonomique



Kohlebürsten von außen wechselbar
Carbon brushes changeable from the outside
Remplacement du charbon de l'extérieur



Schalter mit Feststelltaste
Switch with locking button
Interrupteur avec bouton de verrouillage

M14 Werkzeugaufnahme
M14 tool fitting
M14 porte-outil

2-Gang Getriebe mit Gangwahlschalter
2-Gear transmission with Gear selector switch
Boîte de vitesses 2 vitesse avec Sélecteur de vitesse

Art.	i	CE	4006150	Watt	200	2	180 - 460 / 300 - 750	WRR 160 G	M 14	BERG
14619	BERG MX 19 [230V - EU]	14619-9	3	1850	200	2	180 - 460 / 300 - 750	WRR 160 G	M 14	



RÜHRWERKE
MIXERS
MALAXEURS



DE ELEKTRISCHE HANDRÜHRWERKE EHR

Die bewährte professionelle BERG EHR Rührwerksserie überzeugt durch Top-Qualität in robustem Design. Die Geräte wurden für den täglichen Einsatz im Profibereich entwickelt und bestechen durch hervorragende Mischergebnisse sowie mit komfortabler Bedienung. Sicheres Arbeiten wird durch die im Rundumhandgriff integrierten Bedienelemente und die Anti-Rutsch-Auflagen ermöglicht.

GB ELECTRONIC POWER MIXERS EHR

The model series EHR from the well-known BERG Electronic Power Mixers series, offers absolute top quality in a proved and tested, robust design. The electronic power mixers are developed for professional use and perfect mixing results. The allround handle provides a high level of safety and control.

FR MALAXEURS A MAIN ELECTRONIQUES EHR

La gamme de malaxeurs EHR de BERG a fait ses preuves et se distingue par sa qualité supérieure et son design robuste. Ces appareils ont été développés pour une utilisation professionnelle quotidienne et convainquent par leurs résultats de mélange ainsi que leur confort. La poignée ronde offre un niveau élevé de sécurité et de contrôle.



Kohlebürsten von außen wechselbar
Carbon brushes changeable from the outside
Remplacement du charbon de l'extérieur



Rundumhandgriff mit integrierten Bedienelementen
Round handle with integrated ergonomic switches
Poignée ronde avec les éléments ergonomique



Gangwahlschalter
Gear selection switch
Bouton Sélecteur de vitesse

M 14 Werkzeugaufnahme
M 14 tool-fitting
M 14 porte-outil



Stufenlose Drehzahlregulierung
Electronic speed control
Contrôle continu de la vitesse

Art.	i	4006150	Watt	L	250 - 700	CE	+	BERG
14841	EHR 110 BEL [230V - EU]	14841-4	3	1100	80	1	250 - 700	WRR 120 G M 14
14941	EHR 110 BEL [110V - UK]	14941-1	3	1100	80	1	250 - 700	WRR 120 G M 14

Andere Steckervarianten auf Anfrage erhältlich
Other plug types available on request
Autres types de connecteurs disponibles sur demande

DE BAUKÜBEL

Besonders robust und dickwandig, hohe Festigkeit und Belastbarkeit.
Temperaturbeständig von -30°C bis +70°C.

GB CEMENT MIXING BUCKETS

Extra tough and thick-walled, high strength and capacity.
Temperature resistant from -30°C to +70°C.

FR BAQUETS

Particulièrement robuste et à parois épaisses, haute résistance et capacité de charge.
Résistant aux températures de -30°C à +70°C.



Art.	i	4006150	BERG
14040	Baukübel	14040-1	1 45
14065	Baukübel	14065-4	1 65
14090	Baukübel	14090-6	1 90
14002	Baukübel	14002-9	1 230



RÜHRWERKE
MIXERS
MALAXEURS



DE ELEKTRISCHE HANDRÜHRWERKE TECTOOL MIX

TECTOOL MIX Rührwerksserie - die elektronischen Rührwerke von TECTOOL im bekannten Design. Robust und zuverlässig für den täglichen Gebrauch, für den professionellen Einsatz entwickelt und überzeugen durch komfortable Bedienung und perfekte Mischergebnisse. Optimales Preis- Leistung- Verhältnis im Profibereich.

GB ELECTRONIC POWER MIXERS TECTOOL MIX

TECTOOL MIX mixer series - the electronic power mixers by TECTOOL with its well-known design. These electronic power mixers are robust and reliable for daily use. The TECTOOL MIX mixers are developed for professional use and convince with comfortable handling and perfect mixing results. The best price-performance-ratio for professionals.

FR MALAXEURS A MAIN ELECTRONIQUES TECTOOL MIX

TECTOOL MIX - la malaxeurs électroniques au célèbre design. Ces puissants mélangeurs électroniques sont robustes et fiables pour une utilisation quotidienne. Les malaxeurs TECTOOL MIX sont développés pour un usage professionnel et convainquent par une manipulation confortable et de parfaits résultats de mélange. Bon rapport qualité-prix pour les professionnels.

Art.	i	4006150	Watt	L	gears	rotation	CE	+	TECTOOL
13002	TECTOOL MIX 11 [110V - UK]	13002-0	3	1100	80	1	180 - 700	WRR 120 G	M 14
13003	TECTOOL MIX 13 [230V - EU]	13003-7	3	1300	120	2	180 - 350 / 350 - 700	WRR 140 G	M 14

DE ELEKTRISCHE HANDRÜHRWERKE TMX PRO

Die kompakte Rührwerksserie TMX PRO besticht mit modernem Design. Wie von bisherigen Rührwerksserien bekannt sind die Bedienelemente im Rundumhandgriff integriert. Die Anti-Rutsch-Auflagen ermöglichen sicheres Arbeiten. Ausgezeichnetes Preis-Leistungs-Verhältnis.

GB ELECTRONIC POWER MIXERS TMX PRO

The compact mixer series TMX PRO in a futuristic design. As already known from previous mixer series the control elements are integrated in the all-round handle. The anti-slip pad enables safe working. Excellent value for money.

FR MALAXEURS A MAIN ELECTRONIQUES TMX PRO

La série de mélangeurs compacts TMX PRO présente un design moderne. Comme on le sait de la série précédente, les éléments de commande sont intégrés dans la poignée arrondie. L'anti-dérapant permet un travail en toute sécurité. Excellent rapport qualité-prix.

Art.	i	4006150	Watt	L	gears	rotation	CE	+	TECMIX
17500	TMX PRO 1250 [230V - EU]	17500-7	3	1220	80	1	0 - 800	WRR 120 G	M 14
17502	TMX PRO 1250 [230V - UK]	17502-1	3	1220	80	1	0 - 800	WRR 120 G	M 14
17503	TMX PRO 1250 [110V - UK]	17503-8	3	1220	80	1	0 - 800	WRR 120 G	M 14
17510	TMX PRO 1600 [230V - EU]	17510-6	3	1600	200	2	180 - 460 / 300 - 750	WRR 160 G	M 14
17512	TMX PRO 1600 [230V - UK]	17512-0	3	1600	200	2	180 - 460 / 300 - 750	WRR 160 G	M 14
17513	TMX PRO 1600 [110V - UK]	17513-7	3	1600	200	2	180 - 460 / 300 - 750	WRR 160 G	M 14

Andere Steckervarianten auf Anfrage erhältlich
Other plug types available on request
Autres types de connecteurs disponibles sur demande



DOPPELRÜHRWERK
ELECTRIC DOUBLE MIXER
MELANGEUR ELECTRIQUE

DE ELEKTRISCHES DOPPELRÜHRWERK TMX PRO 1400 DOUBLE

Das kompakte 2-Gang Doppelrührwerk TMX PRO 1400 DOUBLE im Preiseinstiegsbereich hat ein robustes Gehäuse und ein sehr widerstandsfähiges Getriebe, welches gründliches Vermischen von größeren Materialmengen ermöglicht. Wie von unseren bisherigen Rührwerkserien bekannt, sind die Bedienelemente im Rundumhandgriff integriert. Ausgezeichnetes Preis-Leistungs-Verhältnis.

GB ELECTRONIC POWER MIXER TMX PRO 1400 DOUBLE

The compact 2-speed mixer TMX PRO 1400 DOUBLE in the entry-level price range has a robust housing and a very robust gearbox, which allows thorough mixing of larger quantities of material. As known from our previous mixer series, the operating elements are integrated in the handle. Excellent price-performance ratio.

FR MELANGEUR A MAIN ELECTRIQUE TMX PRO 1400 DOUBLE


Le mélangeur double à 2 vitesses TMX PRO 1400 DOUBLE, dispose d'un boîtier robuste et d'un engrenage très robuste, ce qui permet de mélanger de grandes quantités de matière en profondeur. Les éléments de commande sont intégrés dans la poignée polyvalente, comme nous l'avons connu dans nos précédentes séries de mélangeurs. Excellent rapport qualité-prix.



Schalter mit Feststelltaste
Switch with locking button
Interrupteur avec bouton de verrouillage



Stufenlose Drehzahlregulierung
Electronic speed control
Contrôle continu de la vitesse



2-Gang Getriebe mit Gangwahlschalter
2-Gear transmission with Gear selector switch
Boîte de vitesses 2 vitesse avec Sélecteur de vitesse



Mit Schnellwechselfunktion
With quick change function
Avec fonction de changement rapide



Art.	i			Watt						
17522	TMX PRO 1400 [230V - EU]	17522-9	2	1400	250	2	0 - 480 / 0 - 680	MRD LW 120 S /	HEX	
	DOUBLE							MRD 120 S	13	



RÜHRWERKSTÄNDER
MIXING STAND
SUPPORT DE MÉLANGE



Passend für viele Rührwerke
Suitable for many mixers
Convient à de nombreux malaxeurs



DE RÜHRWERKSTÄNDER RWS 1100


Rührständer für leichtes Mischen ohne körperliche Anstrengung. Mittels des RWS 1100 führt der Anwender das Handrührwerk mit Leichtigkeit durchs Material, wodurch das anstrengende Halten der schweren Maschine und der aufkommenden Kräfte entfällt. Ideal bei schweren, zähen Materialien, sowie bei längeren Mischaufgaben geeignet. In alle Richtungen beweglich, standfest durch ein stabiles 4-Bein-Stativ, ideal bei Arbeiten mit mehreren Mischeimern. Leichte Höhenverstellung durch Gasdruckfeder als Hubunterstützung. Robuste Bauweise und leichter Transport da zusammenklappbar. Passend für Rührwerke aus dem Hause BERG und viele andere Modelle mit max. Ø 4,5 cm Werkzeugaufnahme. Der RWS 1100 eignet sich für die gleichzeitige Platzierung von bis zu vier Mischeimern mit einer max. Höhe von 450 mm.

GB MIXING STAND RWS 1100

Mixing stand for easy mixing without physical effort. By means of the RWS 1100, the user guides the hand mixer through the material with ease, eliminating the tiring holding of the heavy machine and the forces that arise. Ideally suited for heavy, tough materials and longer mixing tasks. Can be moved in all directions, stable due to stable 4-legged stand. Ideal when working with several mixing buckets. Easy height adjustment by gas pressure spring as lifting support. Robust construction and easy transport as it is foldable. Suitable for BERG mixers and many other models with max. Ø 4.5 cm tool holder. The RWS 1100 is suitable for the simultaneous placement of up to four mixing buckets with a maximum height of 450 mm.

FR SUPPORT DE MÉLANGE RWS 1100

Support de mélange pour un mélange facile sans effort physique. Au moyen du RWS 1100, l'utilisateur guide le mélangeur à main à travers le matériau avec facilité, éliminant ainsi la tenue fatigante de la machine lourde et les forces qui en résultent. Idéal pour les matériaux lourds et durs et les tâches de mélange plus longues. Peut être déplacé dans toutes les directions, stable grâce à un support à 4 pattes, idéal pour travailler avec plusieurs seaux de mélange. Réglage facile de la hauteur par ressort à pression de gaz comme support de levage. Construction robuste et transport facile car il est pliable. Convient aux mélangeurs BERG et à de nombreux autres modèles avec un porte-outil de Ø 4,5 cm maximum. Le RWS 1100 permet de placer simultanément jusqu'à quatre godets de mélange d'une hauteur maximale de 450 mm.



In alle Richtungen beweglich
Movable in all directions
Déplaçable dans toutes les directions

Höhenverstellung 0,7 - 1,1 m
Height adjustment 0,7 - 1,1 m
Réglage de la hauteur 0,7 - 1,1 m

Robuste Bauweise, klappbar
Robust construction, foldable
Construction robuste, pliable

Bis zu 4 Eimer positionierbar
Up to 4 buckets can be positioned
Jusqu'à 4 seaux peuvent être positionnés



89950 Rührwerkständer RWS 1100 89950-7 1 0,7 - 1,1 13





RÜHRQUIRLE
MIXING PADDLES
MELANGEURS

DE RÜHRQUIRLE

Die heutige Diversität an unterschiedlichsten Mischmaterialien erfordert eine große Vielfalt und Weiterentwicklung des passenden Mischwerkzeuges. Das Ergebnis der Optimierung des BERG Rührquirlprogramms ist eine große Auswahl an Rührquirlen in unterschiedlichsten Bauformen. Die äußerst widerstandsfähige Verzinkung erhöht den Korrosionsschutz und erhält zugleich eine höhere Abriebfestigkeit. Das Rührquirlsortiment ist in verschiedenen Arbeitslängen erhältlich, um eine optimale, ergonomische und kraftsparende Arbeitsweise anzubieten.

GB MIXING PADDLES

Today's diversity, with a whole range of different material mixtures, demands a wide selection and further development of the mixing tools in the construction industry. The result of the optimisation of the BERG Mixing Paddle Programme is a wide selection of mixing paddles in varying structural forms. The highly resistant zinc coating increases the corrosion protection and simultaneously achieves higher abrasion resistance. The selection of mixing paddles is available in different working lengths in order to offer an ideal, ergonomic and power saving working method.

FR MELANGEURS

Les matériaux de mélange actuels exigent une grande diversité et une amélioration constante des outils de mélange. Le résultat de l'optimisation de la gamme de mélangeurs à hélices BERG est un grand choix de mélangeurs les plus divers. La galvanisation très résistante améliore la protection contre la corrosion et contribue en même temps à une meilleure résistance à l'abrasion. L'assortiment de mélangeurs à hélices est disponible en différentes longueurs afin de permettre un travail optimal et ergonomique, ménageant les efforts.

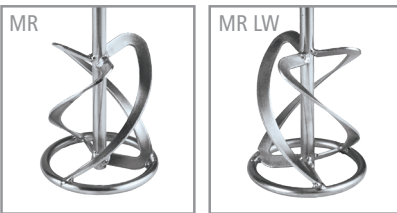
WR



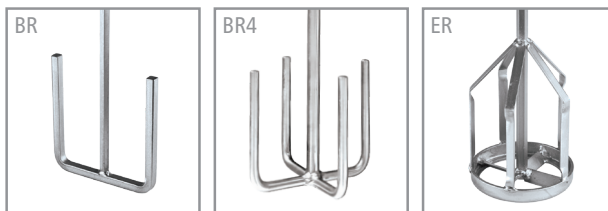
SR / PR



MR




BR / ER



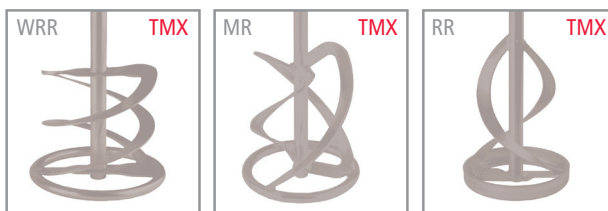
RB












RR / KR



TMX



Mischmaterial Mixture material Matériaux de mélange		 KR	 RR	 SR	 RB	 WR	 PR / MR	 MR LW	 BR	 ER
Flüssige Materialien Liquid materials Matériaux liquides	Wandfarben Wall paint Peinture murale	++	++	++			+	+		
	Dispersionsfarben Emulsion Émulsion	++	++	++			+	+		
	Leim Adhesive Colle			++	++					
	Tapetenkleister Wallpaper paste Colle à papier peint	+	+	++	++					
	Lacke und Grundierungen Varnish and primers Peintures et apprêts	++	++	++	++		+	+		
	Lasuren Glazes Émaux	++	++	++	++		+	+		
	Fußboden- oder Teppichkleber Floor or carpet glue Colle pour plancher et moquette				++	+				
	Klebstoffe Glues Colles				++	+				
	Vergussmassen Sealing compounds Composés d'étanchéité	++	++	+	+			+		
	Haftschlämme Bonding slurry Pâte collante	++	++	+			+	+	+	

1100 W - 1220 W MIXER

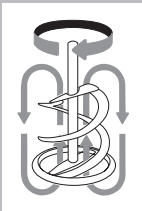
Glatte Materialien Smooth materials Matériaux lisses	Fliesenkleber Tile adhesive Colle à carrelage		+	+	++	++	+	+		
	Klebemörtel Adhesive mortar Mortier adhésif				+	++	+	+		
	Fugenmassen Jointing compounds Mortier de joints				+	++	+	+		
	Estrich Floor screed Chape					++	++	++		
	Ausgleichmassen Leveling compounds Composés de nivellement				+	++	++	++		
	Spachtelmassen Fillers Mastic	+		+	++	++	+	+		

1220 W - 1400 W MIXER

Schwere Materialien Heavy materials Matériaux lourds	Fertigputz Premixed plaster Plâtre prémélangé					++	++	++		
	Mörtel aller Art Mortars of all kinds Mortiers de toutes sortes			+		++	++	++		
	Beton Concrete Béton					++	++	++		
	Zement Cement Ciment				+	++	++	++		
	Gipsputze Gypsum plasters Plâtres de gypse						++	++		
	Putze Plasters Plâtres					++	++	++		
	Bitumenmischungen Bitumen mixtures Mélanges bitumineux		+		+	+			++	++
	Epoxydharze Epoxy resins Résines époxydes				+	+	+			++

1400 W - 1850 W MIXER

++ gut geeignet + geeignet



RÜHRQUIRLE
MIXING PADDLES
MELANGEURS



WRR



WR



UWRR

DE WR WENDELRÜHRQUIRLE

Der Wendelrührquirle zieht mit seinen zwei Wendeln das Mischgut von unten nach oben. Der Ring wirkt schützend für den Behälter. Optimal für den universellen Einsatz.

ANWENDUNGSMÖGLICHKEITEN: geeignet zum gründlichen Vermischen zäher und dickflüssiger Materialien, wie z.B. Fliesenkleber, Klebemörtel, Fugenmassen, Fertigputz, Estrich, Ausgleichsmassen, Spachtelmassen, etc.

GB WR HELICAL RIBBON MIXING PADDLES

The helical ribbon mixing paddle pulls the material mixture from the bottom upwards to the top with its two helical ribbons. Ideal for universal use. The ring reduces mixing vessel wear.

POSSIBLE USES: suitable for the thorough mixing of sticky and viscous materials such as e.g. tile adhesive, bonding mortar, joint compound, ready mixed plaster, floor screed, cement compounds, fillers, etc.

FR WR MELANGEURS A HELICES HELICOIDALES

Les hélices hélicoïdales de mélange transportent, au moyen de ses deux hélices la matière à mélanger de bas en haut. La bague a une fonction de protection pour le récipient. Optimal pour une utilisation universelle.

APPLICATIONS POSSIBLES: convient pour mélanger des matériaux épais et visqueux, tels que colle à carrelage, mortier adhésif, joints, enduit tout prêt, chape, substances d'égalisation, mastic, etc.

**WRR - WENDELRÜHRQUIRLE MIT RING
WRR - HELICAL RIBBON MIXING PADDLES WITH RING
WRR - MELANGEURS A HELICES HELICOIDALES AVEC BAGUE**

Art.	i	4006150	Ømm	lx	kg	L	BERG	
89021	WRR 100 S	89021-4	45	100	500	HEX 8	10 - 20	15 - 25
89022	WRR 120 S	89022-1	35	120	600	HEX 10	20 - 40	25 - 50
89024	WRR 140 S	89024-5	25	140	600	HEX 12	30 - 60	40 - 75
89052	WRR 120 G	89052-8	25	120	600	M 14	20 - 40	25 - 50
89252	WRR 120 G 740	89252-2	20	120	740	M 14	20 - 40	25 - 50
89054	WRR 140 G	89054-2	20	140	600	M 14	30 - 60	40 - 75
89254	WRR 140 G 740	89254-6	20	140	740	M 14	30 - 60	40 - 75
89056	WRR 160 G	89056-6	15	160	600	M 14	50 - 90	65 - 115
89256	WRR 160 G 740	89256-0	15	160	740	M 14	50 - 90	65 - 115
								TECMIX
89356	WRR 160 G - TMX	89356-7	15	160	600	M 14	50 - 90	65 - 115

**WR - WENDELRÜHRQUIRLE OHNE RING
WR - HELICAL RIBBON MIXING PADDLES WITHOUT RING
WR - MELANGEURS A HELICES HELICOIDALES SANS BAGUE**

Art.	i	4006150	Ømm	lx	kg	L	BERG	
89019	WR 85 S	89019-1	80	85	500	HEX 8	10 - 15	15 - 20
89020	WR 100 S	89020-7	40	100	600	HEX 10	10 - 20	15 - 25
								TECMIX
89320	WR 100 S - TMX	89320-8	40	100	600	HEX 10	10 - 20	15 - 25

**UWRR - WENDELRÜHRQUIRLE MIT RING
UWRR - HELICAL RIBBON MIXING PADDLES WITH RING
UWRR - MELANGEURS A HELICES HELICOIDALES AVEC BAGUE**

Art.	i	4006150	Ømm	lx	kg	L	BERG	
89169	UWRR 85 S	89169-3	80	85	400	HEX 8	10 - 15	15 - 20
89171	UWRR 105 S	89171-6	25	105	600	HEX 10	10 - 20	15 - 25
89181	UWRR 105 G	89181-5	30	105	600	M 14	10 - 20	15 - 25



RÜHRQUIRLE
MIXING PADDLES
MELANGEURS



DE SR SCHEIBENRÜHRQUIRLE

Der obere Rührflügel drückt das Mischgut nach unten und verhindert so das Herausspritzen des Materials, während der untere Rührflügel das Mischgut gleichzeitig nach oben befördert. Durch die Bohrungen im Rührflügel wird die gewünschte Viskosität des Mischgutes bestens erzielt. Der Ring wirkt schützend für den Behälter.

ANWENDUNGSMÖGLICHKEITEN: optimal geeignet zum Mischen von flüssigen Materialien, wie z.B. Wandfarben, Dispersionsfarben, Fliesenkleber, Leim, Tapetenkleister, etc.

GB SR DISC MIXING PADDLES

The upper mixing blade pushes the material mixture downwards and prevents material from spraying out while the lower mixing blade simultaneously transports the material mixture upwards. The holes in the mixing blade allows the required viscosity to be achieved very quickly. The ring reduces mixing vessel wear.

POSSIBLE USES: optimally suited to the mixing of liquid materials such as e.g. wall paint, emulsion, tile adhesive, glue, wallpaper paste, etc.

FR SR MELANGEURS A HELICES EN FORME DE DISQUE

L'hélice de mélange supérieure pousse la matière à mélanger vers le bas et empêche ainsi que le matériau jaillisse du récipient. L'hélice inférieure tournant dans l'autre sens transporte en même temps la matière à mélanger vers le haut. Grâce aux alésages, la viscosité désirée de la matière à mélanger est obtenue très rapidement. La bague a une fonction de protection pour le baquet.

APPLICATIONS POSSIBLES: optimal pour mélanger des matériaux liquides, tels que peintures murales, peinture-émulsion, colle à carrelage, colles, colle pour papier peint, etc.

SRR - SCHEIBENRÜHRQUIRLE MIT RING

SRR - DISC RIBBON MIXING PADDLES WITH RING

SRR - MELANGEURS A HELICES EN FORME DE DISQUE AVEC BAGUE

Art.	i	4006150	25	Ømm	I x	M	kg	L	BERG
89152	SRR 120 G	89152-5	25	120	600	M 14	20 - 40	25 - 50	
89154	SRR 140 G	89154-9	20	140	600	M 14	30 - 60	40 - 75	
89156	SRR 160 G	89156-3	15	160	600	M 14	50 - 90	50 - 115	
89158	SRR DBM 120 G	89158-7	20	120	600	M 14	20 - 40	40 - 75	
89189	SRR 85 SDF	89189-1	70	85	500	HEX 8	10 - 15	15 - 20	
89191	SRR 110 SDF	89191-4	30	110	600	HEX 10	15 - 20	20 - 25	

SR - SCHEIBENRÜHRQUIRLE OHNE RING

SR - DISC RIBBON MIXING PADDLES WITHOUT RING

SR - MELANGEURS A HELICES EN FORME DE DISQUE SANS BAGUE

Art.	i	4006150	80	Ømm	I x	M	kg	L	EDELSTAHL ROSTFREI	BERG
89109	SR 80 S	89109-9	80	80	500	HEX 8	10 - 15	15 - 20		
89110	SR 100 S	89110-5	60	100	600	HEX 10	15 - 20	20 - 25		
89112	SR 120 S	89112-9	30	120	600	HEX 10	20 - 30	25 - 40		

DE PR - PUTZRÜHRQUIRLE

Mit 3 links geformten Wendeln und Ring. Die Wendeln ziehen das Mischgut von oben nach unten und drücken das Material auf den Behälterboden. Der Ring wirkt schützend für den Behälter.

ANWENDUNGSMÖGLICHKEITEN: perfekt geeignet um flüssige, hochviskose und faserhaltige Materialien ohne Herausspritzen zu vermischen, wie z.B. Wandfarbe, Lacke, Lasuren, Vergussmassen, Zement, Kalk, Putz, Beton, Spachtelmassen, Estrich, etc.

GB PR - PLASTER MIXING PADDLES

With 3 left-handed formed helical ribbons with ring which screw into the material mixture and achieve a downwards mixing effect and push the material onto the base of the tank. The ring reduces mixing vessel wear.

POSSIBLE USES: optimally suited for the mixing of liquid, very viscous and fibrous materials in large quantities such as e.g. wall paint, varnish, glaze, joint sealing compound, cement, lime, plaster, concrete, filler, floor screed, etc.

FR PR - MELANGEURS A HELICES POUR CRÉPI

Avec 3 hélices qui mélangent la matière de haut en bas et qui poussent le matériau au fond du récipient. Optimal pour des matériaux liquides et fibreux, sans que le mélange puisse jaillir du récipient. La bague sert à protéger le récipient.

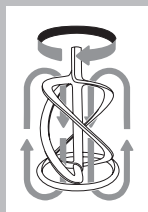
APPLICATIONS POSSIBLES: optimal pour mélanger rapidement, intensivement et de manière équilibrée des matériaux liquides de haute viscosité et fibreux, tels que : peinture murale, vernis, substances de coulage, béton, ciment, chaux, crépi, chape, mastic, etc.

PR - PUTZRÜHRQUIRLE MIT RING

PR - PLASTER MIXING PADDLES WITH RING

PR - MELANGEURS A HELICES POUR CRÉPI AVEC BAGUE

Art.	i	4006150	10	Ømm	I x	M	kg	L	BERG
89276	PR 180 G	89276-8	10	180	600	M 14	60 - 100	70 - 120	
89279	PR 200 G	89279-9	10	200	600	M 14	70 - 110	80 - 130	



RÜHRQUIRLE
MIXING PADDLES
MELANGEURS



PR



RÜHRQUIRLE
MIXING PADDLES
MELANGEURS

MR



DE MR MÖRTELRÜHRQUIRLE

Mit 3 rechts geformten Wendeln und Ring. Die Wendeln schrauben sich in das Mischgut hinein und erzeugen so eine Mischwirkung von unten nach oben. Der Ring wirkt schützend für den Behälter.

ANWENDUNGSMÖGLICHKEITEN: optimal geeignet zum schnellen, intensiven und gleichmäßigen Mischen zäher, schwerer und hochviskoser Materialien, wie z.B. Mörtel, Beton, Zement, Kalk, Putz, Estrich, Spachtelmassen, etc.

GB MR MORTAR MIXING PADDLES

With 3 right-handed formed helical ribbons with ring. The ribbons screw into the material mixture and achieve an upward mixing effect. The ring reduces mixing vessel wear.

POSSIBLE USES: ideally suited to the fast, intensive and homogenous mixing of thick, heavy and very viscous materials such as e.g. mortar, concrete, cement, lime, plaster, floor screed, filler, etc.

FR MR MELANGEURS A HELICES POUR MORTIER

Avec 3 hélices qui mélangent la matière de bas en haut. Les matériaux extrêmement lourds et visqueux sont ainsi mélangés correctement et très rapidement. La bague sert à protéger le récipient.

APPLICATIONS POSSIBLES: optimal pour mélanger rapidement, intensivement et de manière équilibrée des matériaux très épais, et de haute viscosité, tels que : mortier, béton, ciment, chaux, crépi, chape, mastic, etc.

MR - MÖRTELRÜHRQUIRLE MIT RING

MR - MORTAR MIXING PADDLES WITH RING

MR - MELANGEURS A HELICES POUR MORTIER AVEC BAGUE

Art.	i	4006150		Ømm	I x				BERG
89032	MR 120 S	89032-0	25	120	600	HEX 12	15 - 30	20 - 40	
89062	MR 120 G	89062-7	20	120	600	M 14	20 - 40	25 - 50	
89262	MR 120 G 740	89262-1	20	120	740	M 14	20 - 40	25 - 50	
89064	MR 140 G	89064-1	20	140	600	M 14	30 - 60	40 - 75	
89074	MR 140 LG	89074-0	20	140	600	M 14 L	30 - 60	40 - 75	
89264	MR 140 G 740	89264-5	20	140	740	M 14	30 - 60	40 - 75	
89274	MR 140 LG 740	89274-4	20	140	740	M 14 L	30 - 60	40 - 75	
89066	MR 160 G	89066-5	15	160	600	M 14	50 - 90	65 - 115	
89266	MR 160 G 740	89266-9	15	160	740	M 14	50 - 90	65 - 115	

MRD



FÜR TMX PRO 1400 DOUBLE / FOR TMX PRO 1400 DOUBLE / POUR TMX PRO 1400 DOUBLE

TECMIX

89287	MRD LW 120 S	89287-4	25	120	550	HEX 13	15 - 30	20 - 40	
89288	MRD 120 S	89288-1	25	120	550	HEX 13	15 - 30	20 - 40	

DE MR LW MÖRTELRÜHRQUIRLE

Mit 3 links geformten Wendeln und Ring. Die Wendeln ziehen das Mischgut von oben nach unten und drücken das Material auf den Behälterboden. Der Ring wirkt schützend für den Behälter.

ANWENDUNGSMÖGLICHKEITEN: perfekt geeignet um flüssige, hochviskose und faserhaltige Materialien ohne Herauspritzen zu vermischen, wie z.B. Wandfarbe, Lacke, Lasuren, Vergussmassen, Zement, Kalk, Putz, Beton, Spachtelmassen, Estrich, etc.

GB MR LW MORTAR MIXING PADDLES

With 3 left-handed formed helical ribbons with ring which screw into the material mixture and achieve a downwards mixing effect and push the material onto the base of the tank. The ring reduces mixing vessel wear.

POSSIBLE USES: optimally suited for the mixing of liquid, very viscous and fibrous materials in large quantities such as e.g. wall paint, varnish, glaze, joint sealing compound, cement, lime, plaster, concrete, filler, floor screed, etc.

FR MR LW MELANGEURS A HELICES POUR MORTIER

Avec 3 hélices qui mélangent la matière de haut en bas et qui poussent le matériau au fond du récipient. Optimal pour des matériaux liquides et fibreux, sans que le mélange puisse jaillir du récipient.

APPLICATIONS POSSIBLES: optimal pour mélanger rapidement, intensivement et de manière équilibrée des matériaux liquides de haute viscosité et fibreux, tels que : peinture murale, vernis, substances de coulage, béton, ciment, chaux, crépi, chape, mastic, etc.

MR LW - MÖRTELRÜHRQUIRLE MIT RING

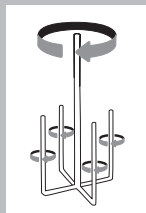
MR LW - MORTAR MIXING PADDLES WITH RING

MR LW - MELANGEURS A HELICES POUR MORTIER AVEC BAGUE

Art.	i	4006150		Ømm	I x				BERG
89082	MR LW 120 G	89082-5	20	120	600	M 14	20 - 40	25 - 50	
89282	MR LW 120 G 740	89282-9	20	120	740	M 14	20 - 40	25 - 50	
89084	MR LW 140 G	89084-9	20	140	600	M 14	30 - 60	40 - 75	
89284	MR LW 140 G 740	89284-3	20	140	740	M 14	30 - 60	40 - 75	
89086	MR LW 160 G	89086-3	15	160	600	M 14	50 - 90	65 - 115	

MR LW





RÜHRQUIRLE
MIXING PADDLES
MELANGEURS

BR4 - GR



BR4 - GV



BR



DE BR BITUMENRÜHRQUIRLE

Durch die einfache Bauweise werden Bitumenmischungen mit hoher Durchdringungskraft verarbeitet. Die Hakenform erlaubt es Bitumenrührquirle einfach zu reinigen.

ANWENDUNGSMÖGLICHKEITEN: besonders geeignet zum Mischen extrem zäher Materialien, wie z.B. Bitumenmischungen, o.ä.

GB BR BITUMEN MIXING PADDLES

Bitumen mixtures can be used with high motor power. The simple paddle construction allows the mixing of heavy materials with high viscosity. The hook shape makes the paddle easy to clean.

POSSIBLE USES: particularly suitable for the mixing of extremely thick materials: e.g. bitumen mixtures or similar

FR BR MELANGEURS A HELICES POUR BITUME

Par leur construction simple, les mélanges de bitume sont traités avec une grande force de pénétration. La forme en U permet un nettoyage facile des mélangeurs à hélices pour bitume.

APPLICATIONS POSSIBLES: optimal pour mélanger rapidement et de manière équilibrée des matériaux liquides de haute viscosité et fibreux, tels que: peinture murale, vernis, substances de coulage, béton, ciment, chaux, crépi, chape, mastic, etc.

**BR - BITUMENRÜHRQUIRLE
BR - BITUMEN MIXING PADDLES
BR - MELANGEURS A HELICES POUR BITUME**

Art.	i	4006150	20	Ømm	x	M	kg	L	BERG
89194	BR4 140 GR	89194-5	20	140	600	M 14	80 - 120	40 - 80	
89195	BR4 140 GV	89195-2	20	140	600	M 14	80 - 120	40 - 80	
89196	BR 160 GV	89196-9	20	160	600	M 14	60 - 100	75 - 125	

DE ER EPOXYDRÜHRQUIRLE

Durch die schräg angeordneten Rührstäbe wird äußerst zähes Mischgut mit hohen Durchdringungskräften verarbeitet. Es entwickelt sich dadurch eine starke Sogwirkung und verhindert die Bildung von Klumpen und Lufteinschlüssen. Es entsteht ein besonders homogenes Mischgut. Der Ring wirkt schützend für den Behälter.

ANWENDUNGSMÖGLICHKEITEN: besonders geeignet zum Mischen extrem zäher Materialien, wie z.B. Epoxydharze, Bitumenmischungen, o.ä.

GB ER EPOXY RESINE MIXING PADDLES

The obliquely set mixing rods process extremely thick material mixtures with high penetration power. This develops a strong suction effect and prevents the formation of lumps and air pockets. A particularly homogenous material mixture is created. The ring reduces mixing vessel wear.

POSSIBLE USES: particularly suitable for the mixing of extremely thick materials such as epoxy resin, bitumen mixtures or similar.

FR ER MELANGEURS A HELICES POUR RESINE EPOXY

Les matières à mélanger très visqueuses avec des forces de pénétration très élevées sont traitées par les tiges du mélangeur disposées en biais. Cela provoque un fort effet d'aspiration, et empêche la formation de grumeaux et de bulles d'air. Le résultat est un mélange très homogène. L'anneau a un effet protecteur sur le récipient.

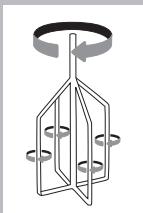
APPLICATIONS POSSIBLES: convient très bien pour mélanger des matériaux extrêmement visqueux, tels que résines époxy, mélanges de bitume, etc.

**ER - EPOXYDRÜHRQUIRLE
ER - EPOXY MIXING PADDLES
ER - MELANGEURS A HELICES POUR RESINE EPOXY**

Art.	i	4006150	40	Ømm	x	M	kg	L	BERG
87930	ER 100 S	87930-1	40	100	600	HEX 10	15 - 30	20 - 40	
87935	ER 150 G	87935-6	15	150	600	M 14	40 - 80	50 - 100	

ER





RÜHRQUIRLE
MIXING PADDLES
MELANGEURS



DE RB RÜHRBESEN

Die Rührflügel der Rührbesen entwickeln eine hohe Sogkraft und verhindern somit äußerst effektiv das Einmischen von Luft. Es entsteht ein besonders homogenes Mischgut mit sehr geringer Materialhaftung am Rührbesen.

ANWENDUNGSMÖGLICHKEITEN: besonders geeignet zum Mischen von flüssigen Materialien, bei denen Luft einschließen vermieden werden sollen, wie z.B. Fliesen-, Fußboden- oder Teppichkleber, Leime, Tapetenkleister, Lacke und Grundierungen, Spachtelmassen, Klebstoffe, etc.

GB RB BEATERS

The mixing blades of the beaters develop a high suction power and thus very effectively prevent stirring in air. A particularly homogenous material mixture results in a very low level of bonding material on the beater.

POSSIBLE USES: particularly suitable for mixing liquid materials where the stirring in of air should be prevented such as e.g. tile, floor or carpet adhesive, glue, wallpaper paste, varnish and primer coating, filler, bonding agent, etc.

FR RB MELANGEURS EN FORME DE FOUET

Les hélices du mélangeur en forme de fouet développent une haute force d'aspiration et empêchent ainsi efficacement l'introduction d'air. Il en résulte un mélange très homogène avec peu d'adhésion du matériel au mélangeur.

APPLICATIONS POSSIBLES: convient particulièrement bien pour mélanger des matériaux liquides, où il faut éviter des bulles d'air, tels que colle pour carrelages, sols ou tapis, colles, colles pour vernis et apprêts, mastics, etc.

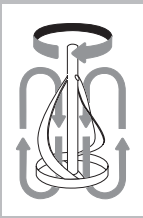
RB - RÜHRBESEN

RB - BEATERS

RB - MELANGEURS EN FORME DE FOUET

Art.	i	4006150	Ømm	x	kg	L	BERG	
89129	RB 120 S	89129-7	25	120	600	HEX 10	20 - 40	25 - 50
89127	RB 90 G	89127-3	25	90	600	M 14	10 - 15	15 - 20
89131	RB 120 G	89131-0	25	120	600	M 14	20 - 40	25 - 50
89133	RBS 140 G	89133-4	25	140	600	M 14	30 - 60	40 - 75
89136	RB 160 G	89136-5	20	160	600	M 14	50 - 80	65 - 100
89139	RB 90 SK	89139-6	80	90	400	HEX 8	15 - 20	30 - 40
89142	RB 120 SK	89142-6	35	120	600	HEX 10	20 - 40	25 - 50
89132	RB 120 SR	89132-7	40	120	600	HEX 10	20 - 40	25 - 50
89130	RB 100 SZ	89130-3	70	100	500	HEX 8	10 - 20	15 - 25
89135	RB 150 SR	89135-8	25	150	600	HEX 12	35 - 70	45 - 90
89134	RBA 140 S	89134-1	45	140	600	HEX 10	30 - 60	40 - 75
89137	RBE 120 S	89137-2	40	120	600	HEX 10	20 - 40	25 - 50
89145	RBE 150 S	89145-7	25	150	600	HEX 12	35 - 70	45 - 90
89147	RBE 120 G	89147-1	25	120	600	M 14	20 - 40	25 - 50
89155	RBE 150 G	89155-6	25	150	600	M 14	35 - 70	45 - 90





RÜHRQUIRLE
MIXING PADDLES
MELANGEURS

RR



KR R



KR S



DE RR RONDENRÜHRQUIRLE

Der Rondenrührquirl drückt mit seinen Wendeln das Mischgut von oben nach unten. Optimal für flüssige und zähe Materialien ohne lästiges Herausspritzen des Mischgutes. Der Ring wirkt schützend für den Behälter.

ANWENDUNGSMÖGLICHKEITEN: geeignet zum gründlichen Vermischen flüssiger Materialien, wie z. B. Wandfarben, Dispersionsfarben, Kleister, Lacke, Bitumen, Fugenmassen, etc.

GB RR CIRCULAR MIXING PADDLES

The circular mixing paddle pushes the material mixture from the top downwards to the bottom with its helical ribbons. Ideal for liquid and more viscous materials without problematic spraying of the material mixture. The ring reduces mixing vessel wear.

POSSIBLE USES: suitable for the thorough mixing of liquid materials: e.g. wall paint, emulsion, paste, varnish, bitumen, joint sealing compound, etc.

FR RR MELANGEURS A HELICES CONIQUES

Le mélangeur à hélices coniques pousse, avec ses hélices, la matière à mélanger de haut en bas. Optimal pour matériaux liquides et visqueux sans que la matière à mélanger jaillisse du récipient. La bague a une fonction de protection pour le récipient.

APPLICATIONS POSSIBLES: convient pour mélanger des matériaux liquides, tels que peintures murales, peinture-émulsion, colle d'amidon, vernis, bitume, substances de coulage, etc.

**RR - RONDENRÜHRQUIRLE
RR - CIRCULAR MIXING PADDLES
RR - MELANGEURS A HELICES CONIQUES**

Art.	i	4006150		Ømm	l x				BERG
89009	RR 85 S	89009-2	90	85	400	HEX 8	10 - 15	15 - 20	
89010	RR 100 S	89010-8	40	100	600	HEX 10	10 - 20	15 - 25	
89012	RR 120 S	89012-2	40	120	600	HEX 10	20 - 40	25 - 50	
89040	RR 100 G	89040-5	25	100	600	M 14	10 - 20	15 - 25	
89240	RR 100 G 740	89240-9	25	100	740	M 14	15 - 30	25 - 40	
89042	RR 120 G	89042-9	25	120	600	M 14	20 - 40	25 - 50	
89242	RR 120 G 740	89242-3	20	120	740	M 14	20 - 40	25 - 50	
89045	RR 150 G	89045-0	25	150	600	M 14	35 - 70	45 - 90	
89245	RR 150 G 740	89245-4	20	150	740	M 14	35 - 70	45 - 90	

DE KR KUNSTSTOFFRÜHRQUIRLE

Der Kunststoffrührquirl mischt mit seinen Flügeln das Mischgut in seitlicher Richtung. Optimal für flüssige Materialien. Sehr gute Reinigungseigenschaften.

ANWENDUNGSMÖGLICHKEITEN: geeignet zum gründlichen Vermischen flüssiger und leichter Materialien, wie z.B. Wandfarben, Dispersionsfarben, Lacke, etc.

GB KR PLASTIC MIXING PADDLES

The plastic mixing paddle mixes the material mixture with its blades in a sideways direction. Ideal for liquid materials. Easy to clean.

POSSIBLE USES: suitable for the thorough mixing of liquid and light materials: e.g. wall paint, emulsion paint, varnish, etc.

FR KR MELANGEURS A HELICES EN PLASTIQUE

Le mélangeur en plastique transporte à l'aide des hélices la matière à mélanger latéralement. Optimal pour les matières liquides. Nettoyage de très haute qualité.

APPLICATIONS POSSIBLES: convient pour mélanger des matériaux liquides et léger, tels que peintures murales, peinture-émulsion, vernis, etc.

**KR - KUNSTSTOFFRÜHRQUIRLE
KR - PLASTIC MIXING PADDLES
KR - MELANGEURS A HELICES EN PLASTIQUE**

Art.	i	4006150		Ømm	l x				BERG
89006	KR 60 R	89006-1	200	60	350	rund	1 - 5	1 - 10	
89008	KR 85 S	89008-5	100	85	400	HEX 8	5 - 15	5 - 20	
89016	KR 116 S	89016-0	60	116	600	HEX 10	10 - 15	15 - 20	
89308	KR 85 S - TMX	89308-6	100	85	400	HEX 8	5 - 15	5 - 20	TECMIX



ZUBEHÖR
ACCESSORIES
ACCESSOIRES

DE RQU - RÜHRQUIRL ZUBEHÖR
GB RQU - MIXING PADDLE ACCESSORIES
FR RQU - ACCESSOIRES POUR MÉLANGEURS À HÉLICES

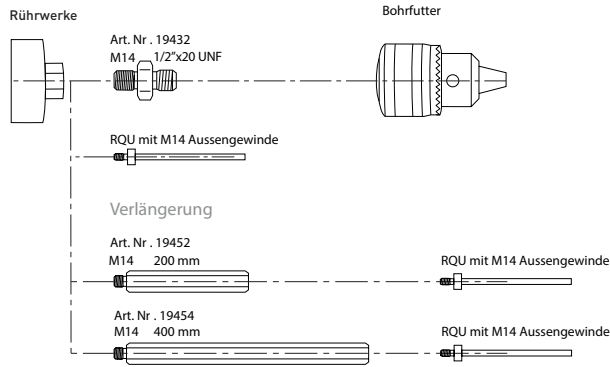


BERG


19474	19474-9	KS SDS PLUS A - M 14 I	SDS Plus / M 14	100	-
19432	19432-9	KS M 14 A - 1/2" 20 UNF A	M 14 / UNF 20	100	-
19452	19452-7	VL 200 M 14 A - M 14 I	M 14 / M 14	50	200
19454	19454-1	VL 400 M 14 A - M 14 I	M 14 / M 14	50	400



BERG RÜHRWERKE



Andere Aufnahmen





ERDBOHRER
EARTH AUGER
FOREUSE DE LA TERRE



DE BENZIN-ERDBOHRER TMX EB 2000

Mit dem TMX EB 2000 können problemlos Erdlöcher gebohrt werden um beispielsweise Zaunpfosten, Bäume oder Pflanzensetzlinge einzugraben. Die gummierten Handgriffe und eine optionale Sicherheitskupplung sorgen für eine sichere und ermüdungsfreie Handhabung. Der kraftvolle 2 PS Zweitakt-Benzinmotor erzeugt mit maximal 9600 U/min eine Leistung von 1450 Watt.

GB PETROL-POWERED EARTH AUGER TMX EB 2000

With the TMX EB 2000 you can easily drill holes in the ground to set fence posts, trees or plant seedlings. The rubberized handles and the optional slip clutch ensure safe and fatigue-free handling. The powerful 2 hp two-stroke petrol engine generates an output of 1450 watts with a maximum of 9600 rpm.

FR FOREUSE DE LA TERRE À L'ESSENCE TMX EB 2000

Avec le TMX EB 2000, vous pouvez facilement percer des trous dans le sol pour enterrer des poteaux de clôture, des arbres ou des semis. Les poignées caoutchoutées et un limiteur de couple à friction en option garantissent une manipulation sûre et sans fatigue. Le puissant moteur à essence deux temps de 2 ch génère une puissance de 1450 watts avec un maximum de 9600 tr/min.



Leistungsstarker 2-Takt Benzinmotor
Powerful 2-stroke petrol engine
Puissant moteur à essence 2 temps



Sicherheitskupplung optional
Safety clutch optional
Embrayage de sécurité en option



100 mm Bohrer im Lieferumfang
100 mm drill included in delivery
100 mm incluse dans la livraison



Schnelle Bohrer montage
Quick drill assembly
Assemblage rapide d'un foret



Art.	i	4006150	Watt	9600	Bohrer 100 x 800 mm	12,8
19008	TMX EB 2000	19008-6	1	1450		
19009	Erdbohrer 100 x 800 mm	19009-3	5			
19010	Erdbohrer 150 x 800 mm	19010-9	5			
19011	Erdbohrer 200 x 800 mm	19011-6	5			
19023	Sicherheitskupplung für EB	19023-9	1			



AKKU-SCHUBKARRE
BATTERY-WHEELBARROW
BROUETTE À BATTERIE

DE ELEKTRISCHE AKKU-SCHUBKARRE ASK 500

Ideal für den Transport von Schüttgütern und schweren Gegenständen, auch in anspruchsvollem Gelände rund um Haus, Hof und Baustelle. Effizientes Arbeiten dank leistungsstarkem Akku bei einer Laufzeit bis zu 8 Stunden. Bequeme und sichere Steuerung dank Bedienelement am rechten Handgriff. Dabei kann eine Geschwindigkeit von bis zu 7 km/h erreicht werden. Optimale Handhabung durch eine ausbalancierte Motor/Batterie Positionierung. Das Fassungsvermögen beträgt 75 Liter bei einer maximalen Tragkraft von 150 kg.

GB ELECTRIC BATTERY WHEELBARROW ASK 500

Ideal for transporting bulk materials and heavy objects even in demanding terrain around the house, yard and construction site. Efficient working thanks to powerful battery with a runtime of up to 8 hours. Comfortable and safe control thanks to the operating element on the right handle. A speed of up to 7 km/h can be reached. Optimal handling thanks to balanced motor-battery positioning. The capacity is 75 litre with a maximum load capacity of 150 kg.

FR BROUETTE À BATTERIE ÉLECTRIQUE ASK 500

Idéal pour le transport de matériaux en vrac et d'objets lourds, même sur des terrains difficiles autour de la maison, de la cour et du chantier. Un travail efficace grâce à une puissante batterie d'une durée d'utilisation pouvant atteindre 8 heures. Contrôle confortable et sûr grâce à l'élément de commande situé sur la poignée droite. La vitesse peut atteindre jusqu'à 7 km/h. Manipulation optimale grâce à un positionnement équilibré du moteur et de la batterie. La capacité est de 75 litre avec une capacité de charge maximale de 150 kg.



Zuladung bis 75 L oder 150 kg
Payload up to 75 L or 150 kg
Capacité jusqu'à 75 L ou 150 kg

Bedienelement am ergonomischen Handgriff
Operation at the ergonomic handle
Commande ergonomique a la poignée



Kraftvoller Antrieb bis 7 km/h
Powerful drive up to 7 km/h
Moteur puissant jusqu'à 7 km/h

Akku-Laufzeit bis zu 8 Std.
Battery life up to 8 h
Batterie jusqu'à 8 h



Stabiler Stahlrohrrahmen
Sturdy tubular steel frame
Châssis robuste en acier tubulaire



Art.	i	4006150	Watt	24V / 12Ah	75 L / 150 kg	CE	TECTOOL
19029	Akku-Schubkarre ASK 500	19029-1	1	500	24V / 12Ah	75 L / 150 kg	



POWER-SCHERE
POWER SCISSORS
CISAILLE PUISSANTE



DE POWER-SCHERE LI-ION 3,6V AKKU - TPS 36-15

Die Universal-Akku-Schere schneidet praktisch alle Materialien, einschließlich Textilien, Malerabdeckvlies, Leder, Karton, Tapeten und Stoffe. Im Lieferumfang enthalten: Ersatz-Schneidkopf und Ladegerät.

GB POWER SCISSORS LI-ION 3.6V BATTERY - TPS 36-15

The universal cordless scissors cut virtually all materials, including textiles, felt material, leather, cardboard, wallpaper and fabrics. Included in delivery: Replacement cutting head and charger.

FR CISAILLE PUISSANTE LI-ION 3,6V BATTERIE - TPS 36-15

Les ciseaux universels sans fil coupent pratiquement tous les matériaux, y compris les textiles, feutrine, le cuir, le carton, le papier peint et les tissus. Inclus dans la livraison: Tête de coupe de rechange et chargeur.



TECTOOL

19036	Akku Power-Schere - TPS 36-15	19036-9	1	3,6V Li-Ion
-------	-------------------------------	---------	---	-------------

DE BFT 120 - TRANSPORTKARRE

Die BFT 120 Transportkarre ist optimal für den einfachen Transport von schweren Lasten. Die Transportkarre ist faltbar und kann bis zu 120 kg Traglast transportieren. Im Lieferumfang ist ein Spanngummi enthalten.

GB BFT 120 - TRANSPORT CART

The BFT 120 trolley is ideal for the simple transport of heavy loads. The trolley is foldable and can transport a load of up to 120 kg. A rubber strap is included in the scope of delivery.

FR BFT 120 - CHARIOT DE TRANSPORT

Le chariot de transport BFT 120 est idéal pour le transport simple de charges lourdes. Le chariot est pliable et peut transporter une charge allant jusqu'à 120 kg. Un bracelet en caoutchouc est également inclus dans la livraison.



TRANSPORTKARRE
TRANSPORT CART
CHARIOT DE TRANSPORT

Sehr stabile Konstruktion mit einer Tragkraft bis zu 120 kg
Very stable construction with a load capacity of up to 120 kg
Construction très stable avec une capacité de charge jusqu'à 120 kg



Durch geringen Platzbedarf immer dabei
Always with you due to the small need of space
Toujours avec vous en raison du faible besoin d'espace



Kugelgelagerte Rollen, Pannensicherheit durch Vollgummireifen
Ball-bearing rollers, puncture protection through solid rubber tires
Roulements à roulement à billes, protection anti-crevaison grâce à des bandages en caoutchouc plein




Ladeflächen und Rollen faltbar
Foldable loading surfaces and rollers
Surfaces de chargement et rouleaux pliables



BERG

19120	BFT120 - Transportkarre, Sackkarre faltbar	19120-5	1	6,3	1070
-------	--	---------	---	-----	------



BETONRÜTTLER
CONCRETE VIBRATOR
VIBRATEUR DE BÉTON

DE BETONRÜTTLER TBR 2000

Der elektrische Hand- und Betonrüttler TBR 2000 dient zur Verdichtung von Frischbeton, sachgerechte Bearbeitung von Fundamenten, Stützen und Mauern aus Beton. Mit seinem 2000 Watt leistungsstarkem und zuverlässigen Elektromotor sorgt er für ausreichend Kraft und ein perfektes Arbeitsergebnis. Das Vibrieren ermöglicht eine höhere Betonfestigkeit und es erleichtert und beschleunigt die Glättung der Oberfläche. Das Gerät verfügt über einen 6 m langen Schlauch mit einem Metallende. Die Länge des Schlauchs ermöglicht es auch, dass die Säulen vibrieren und tiefe Fundamente mühelos bearbeitet werden können. Die Hohe Vibrationskraft bietet leichtes Betonrütteln für eine ebene Oberfläche. Die glatte Oberfläche nach dem Vibrieren einer Decke, ermöglicht das direkte Lackieren, ohne dass Putz aufgetragen werden muss.

GB CONCRETE VIBRATOR TBR 2000

The electric hand- and concrete vibrator TBR 2000 is used for the compaction of fresh concrete, proper execution of foundations, lintels and walls made of concrete. With its 2000 watt powerful and reliable electric motor, it ensures sufficient power and a perfect work result. The vibration enables a higher concrete strength and it facilitates and accelerates the smoothing of the surface. The device has a 6 m long hose with a metal end. The length of the tubing also allows the columns to vibrate. The high vibration force provides light shaking of concrete for a flat surface. The smooth surface after vibrating a ceiling enables direct painting without the need to apply plaster.

FR VIBRATEUR DE BÉTON TBR 2000

Le vibreur électrique à main et à béton TBR 2000 est utilisé pour le compactage du béton frais, la bonne exécution des fondations, des linteaux et des murs en béton. Avec son moteur électrique puissant et fiable de 2000 watts, il assure une puissance suffisante et un résultat de travail parfait. La vibration permet une résistance plus élevée du béton et elle facilite et accélère le lissage de la surface. L'appareil a un tuyau de 6 m de long avec une extrémité en métal. La longueur du tube permet également aux colonnes de vibrer. La force de vibration élevée permet une légère secousse du béton pour une surface plane. La surface lisse après vibration d'un plafond permet une peinture directe sans avoir besoin d'appliquer de plâtre.



Großer Aktionsradius dank 6 m Schlauch
Large radius of action thanks to the 6 m hose
Grand rayon d'action grâce au tuyau de 6 m



Verstärkter Schutzrahmen der Antriebseinheit
Reinforced protective frame of the drive unit
Cadre de protection renforcé de l'unité d'entraînement



Schnellkupplung für die Verbindung von Vibrationsschlauch und Maschine
Quick coupling for connecting the vibration hose and the machine
Raccord rapide pour connecter le tuyau de vibration et la machine



Ein / Aus Schalter inkl. Überlastschutz
On / off switch including overload protection
Interrupteur marche/arrêt avec protection contre les surcharges



Art.	i	4006150	2	Watt	Ømm	4000 U/min	2	HO7RN-F	Schlauch	CE	TECMIX
19034	TBR 2000 [230V - EU]	19034-5	2	2000	45	4000 U/min	2	HO7RN-F	Schlauch		

Andere Steckervarianten auf Anfrage erhältlich / Other plug types available on request / Autres types de connecteurs disponibles sur demande



BETONSCHEIFER
CONCRETE GRINDER
MEULEUSE POUR BETON

Unsere Empfehlung
Our recommendation
Notre recommandation



Art. 18380



Art. 18442



Art. 18441



Art. 18440



Art. 18710



Art. 17651

Finden Sie mehr im
Diamantscheibenabschnitt
Find more in the
diamond blade section
Trouver plus de disques
diamant de la section

DE **BETONSCHEIFER TCG 125**

Der leistungsfähige 1400 Watt Betonschleifer ist hervorragend geeignet, um Sanierungsarbeiten durchzuführen. Mit dem verstellbaren Griff lässt er sich gut führen und die Absaugung ermöglicht ein staubfreies Arbeiten. Durch Öffnen des Randsegments ist ein randnahe Arbeiten möglich.

GB **CONCRETE GRINDER TCG 125**

The powerful 1400 watts concrete grinder is ideally suited to carry out renovation work, with adjustable handle for smooth guidance and the exhaust connection allows dust free operation, opening of the cover allows working close to the edge.

FR **MEULEUSE POUR BETON TCG 125**

La puissante meuleuse béton 1400 watts est idéalement adaptée pour effectuer des travaux de rénovation, avec une poignée réglable pour guider en douceur et une prise d'aspiration qui permet un travail sans poussière. L'ouverture du couvercle permet de travailler à proximité du bord.

Bügelhandgriff für ergonomisches Arbeiten, neigbar bis 90°
Bow handle for ergonomic working, adjustable to 90°
Poignée avant pour un travail ergonomique, réglable jusqu'à 90°

Spindelarretierung für schnellen Wechsel der Schleifteller
Spindle lock for quick changing of grinding discs
Blocage de broche pour un changement rapide des disques abrasifs

Absaugvorrichtung Ø 32 mm
Dust extraction Ø 32 mm
Extraction de la poussière Ø 32 mm

Bessere Staubabsaugung durch Bürstenzahnabschluss
Better dust extraction through brush rim sealing
Meilleur dépoussiérage grâce à la brosse

Staubschutzhaube mit Randsegment zum Öffnen
Dust cover with edge segment for opening
Housse de protection avec segment pour l'ouverture

Sehr gut geeignet für punktuelles Arbeiten sowie großflächiges Abtragen
Very well suited to work for spot- and large-area ablation
Très bien adapté pour des travaux ponctuels et sur de grandes surfaces

Inkl. Absaugadapter max. Ø 32 mm
Incl. dust adapter max. Ø 32 mm
Incl. adaptateur extract. max. Ø 32 mm

Stufenlose Drehzahlregulierung
Electronic speed control
Contrôle continu de la vitesse

Inkl. Transportkoffer
Incl. carrying case
Incl. coffret de transport

Art.	i	4006150	Watt	3000 - 11000	Ømm	M 14	kg	CE	TECMIX
12610	TCG 125 [230 V - EU]	12610-8	6	1400	3000 - 11000	125	M 14	2,9	
12611	TCG 125 [230 V - UK]	12611-5	6	1400	3000 - 11000	125	M 14	2,9	
12612	TCG 125 [110 V - US]	12612-2	6	1400	3000 - 11000	125	M 14	2,9	
ZUBEHÖR / ACCESSORIES / ACCESSOIRES									
12683	Absaugadapter	12683-2	1		32				

Andere Steckervarianten auf Anfrage erhältlich / Other plug types available on request / Autres types de connecteurs disponibles sur demande



SCHEIFMITTEL
ABRASIVE
ABRASIF

SCHLEIFMITTEL - UNSERE EMPFEHLUNG
ABRASIVE - OUR RECOMMENDATION
ABRASIF - NOTRE RECOMMANDATION


Art.	i	4006150	Ømm	I x	TECMIX
17651	Handschleifring Bakelit, M14, K60, Ø 100 x 46 mm	17651-6	12	100	
17652	Handschleifring Bakelit, M14, K120, Ø 100 x 46 mm	17652-3	12	100	
17653	Diamant-Handschleifpad, K50, 55 x 90 mm, grün	17653-0	1	55 x 90	
17654	Diamant-Handschleifpad, K100, 55 x 90 mm, schwarz	17654-7	1	55 x 90	
17655	Diamant-Handschleifpad, K200, 55 x 90 mm, rot	17655-4	1	55 x 90	
17656	Diamant-Handschleifpad-SET 3tlg., 55 x 90 mm	17656-1	1	55 x 90	
17657	Klett Schleif- u. Polierteller, M14, Ø 100 mm	17657-8	1	100	
17658	Diamant Klett Schleif- u. Polierpad, K50, Ø 100 mm	17658-5	1	100	
17659	Diamant Klett Schleif- u. Polierpad, K100, Ø 100 mm	17659-2	1	100	
17660	Diamant Klett Schleif- u. Polierpad, K200, Ø 100 mm	17660-8	1	100	
17661	Diamant Klett Schleif- u. Polierpad, K400, Ø 100 mm	17661-5	1	100	
17662	Diamant Klett Schleif- u. Polierpad, K800, Ø 100 mm	17662-2	1	100	
17663	Diamant Klett Schleif- u. Polierpad, K1500, Ø 100 mm	17663-9	1	100	
17664	Diamant Klett Schleif- u. Polierpad, K3000, Ø 100 mm	17664-6	1	100	
17665	Diamant Klett Schleif- u. Polierpad, BUFF, Ø 100 mm	17665-3	1	100	
17666	Diamant Klett Schleif- u. Polierpad-SET 8tlg., Ø 100 mm	17666-0	1	100	




Art. 17651




Art. 17652



Art. 17653




Art. 17654



Art. 17655



Art. 17657



Art. 17666



SDS-PLUS BOHRHAMMER
SDS-PLUS HAMMER DRILL
SDS-PLUS MARTEAU PERF.

DE SDS-PLUS BOHRHAMMER TRH 850

Der robuste 2-Gang SDS-Plus Bohrhämmer TRH 850 bringt zuverlässige Leistung in Beton oder Mauerwerk bei exzellentem Leistungsgewicht. Er wird von einem 850 Watt Motor angetrieben mit einer Schlagkraft von 3 Joule. Die Rutschkupplung und der ergonomische Handgriff mit Softgrip-Einsatz machen ein sicheres Arbeiten möglich. Inklusive Drehzahlregulierung am Schalter, Vorwärts-/Rückwärtslauf, Dauerlaufarretierung, Rutschkupplung und Überlastungsschutz. 5 Funktionen: Bohren mit SDS Plus Aufnahme oder Wechselbohrfutter, Hammerbohren, Meißeln und Vario-Lock für Flachmeißeln. **Im Lieferumfang enthalten:** Kunststoffkoffer, 2 SDS-Plus Meißel (Ø 14 mm, L: 250 mm), 3 SDS-Plus Bohrer (Ø 8,10,12 mm, L: 150 mm), Tiefenanschlag, Staubschutzring, Wechselbohrfutter, 360° verstellbarer Handgriff, Schmierfett.

GB SDS-PLUS HAMMER DRILL TRH 850

The robust 2-speed SDS-Plus hammer drill TRH 850 delivers reliable performance in concrete or masonry with an excellent power-to-weight ratio. It is driven by an 850 watt motor with an impact force of 3 joules. The slip clutch and the ergonomic handle with soft-grip insert ensure safe working. Including speed regulation at the switch, forward/reverse, continuous operation lock, slip clutch and overload protection. 5 functions: Drilling with SDS Plus holder or interchangeable chuck, hammer drilling, chiselling and Vario-Lock for flat chisels. **Included in delivery:** Carrying case, 2 SDS-Plus chisels (Ø 14 mm, L: 250 mm), 3 SDS-Plus drills (Ø 8,10,12 mm, L: 150 mm), depth stop, dust cover, interchangeable drill chuck, 360° adjustable handle, grease.

FR SDS-PLUS MARTEAU PERFORATEUR TRH 850

Le robuste marteau perforateur SDS-Plus à 2 vitesses TRH 850 offre des performances fiables dans le béton ou la maçonnerie avec un excellent rapport puissance/poids. Il est entraîné par un moteur de 850 watts avec une force d'impact de 3 joules. L'embrayage à glissement et la poignée ergonomique avec insert soft-grip garantissent un travail en toute sécurité. Y compris la régulation de la vitesse au niveau du commutateur, la marche avant/arrière, le verrouillage du fonctionnement continu, l'embrayage à glissement et la protection contre les surcharges. 5 fonctions : Perçage avec le support SDS Plus ou le mandrin interchangeable, perçage au marteau, ciselage et Vario-Lock pour les burins plats. **Inclus dans la livraison:** Boîtier en plastique, 2 burins SDS-Plus (Ø 14 mm, L : 250 mm), 3 forets SDS-Plus (Ø 8,10,12 mm, L : 150 mm), butée de profondeur, couvercle anti-poussière, mandrin de perceuse interchangeable, poignée réglable à 360°, graisse.

SDS plus



Art.	i	CE	4006150	kg	Watt	1020 / 2300	SDS-Plus	3,5	2,0	✓	3	TECTOOL
19031	TRH 850	[230V - EU]	19031-4	4	850							

Transportkoffer inkl. Zubehör
Carrying case incl. accessories
Coffret de transport avec accessoires

Andere Steckervarianten auf Anfrage erhältlich / Other plug types available on request / Autres types de connecteurs disponibles sur demande



SDS-PLUS BOHRHAMMER
SDS-PLUS HAMMER DRILL
SDS-PLUS MARTEAU PERF.

DE SDS-PLUS BOHRHAMMER TRH 1050

Der robuste SDS-Plus Bohrhämmer TRH 1050 bringt zuverlässige Leistung in Beton oder Mauerwerk bei exzellentem Leistungsgewicht. Er wird von einem 1050 Watt Motor angetrieben mit einer Schlagkraft von 3 Joule. Die Rutschkupplung und der ergonomische Rundum-Handgriff mit Softgrip-Einsatz machen ein sicheres Arbeiten möglich. Inklusive Drehzahlregulierung am Schalter, Vorwärts-Rückwärtslauf, Dauerlaufarretierung, Rutschkupplung und Überlastungsschutz. 4 Funktionen: Bohren, Hammerbohren, Meißeln und Vario-Lock für Flachmeißeln. **Im Lieferumfang enthalten:** Kunststoffkoffer, 2 SDS-Plus Meißel (Ø 14 mm, L: 250 mm), 3 SDS-Plus Bohrer (Ø 8,10,12 mm, L: 150 mm), Tiefenanschlag, Staubschutzring, 360° verstellbarer Handgriff, Schmierfett.

GB SDS-PLUS HAMMER DRILL TRH 1050


The robust SDS-Plus hammer drill TRH 1050 delivers reliable performance in concrete or masonry with an excellent power-to-weight ratio. It is driven by a 1050 watt motor with an impact force of 3 joules. The slip clutch and the ergonomic all-round handle with soft-grip insert ensure safe working. Including speed regulation at the switch, forward/reverse running, continuous running lock, slip clutch and overload protection. 4 functions: Drilling, hammer drilling, chiselling and Vario-Lock for flat chisels.

Included in delivery: Carrying case, 2 SDS-Plus chisels (Ø 14 mm, L: 250 mm), 3 SDS-Plus drills (Ø 8,10,12 mm, L: 150 mm), depth stop, dust cover, 360° adjustable handle, grease.

FR SDS-PLUS MARTEAU PERFORATEUR TRH 1050

Le robuste marteau perforateur SDS-Plus TRH 1050 offre des performances fiables dans le béton ou la maçonnerie avec un excellent rapport puissance/poids. Il est entraîné par un moteur de 1050 watts avec une force d'impact de 3 joules. L'embrayage à glissement et la poignée ergonomique à prise souple assurent un travail en toute sécurité. Y compris la régulation de la vitesse au niveau de l'interrupteur, la marche avant/arrière, le blocage de la marche continue, l'embrayage à glissement et la protection contre la surcharge. 4 fonctions : Perçage, perçage au marteau, ciselage et Vario-Lock pour les burins plats.

Inclus dans la livraison: Boîtier en plastique, 2 burins SDS-Plus (Ø 14 mm, L : 250 mm), 3 forets SDS-Plus (Ø 8,10,12 mm, L : 150 mm), butée de profondeur, couvercle anti-poussière, poignée réglable à 360°, graisse.



Art.	i	CE	4006150	4	1050	0 - 1100	SDS-Plus	3,6	3	2,0	✓	TCTOOL
19032	TRH 1050	[230V - EU]	19032-1	4	1050	0 - 1100	SDS-Plus	3,6	3	2,0	✓	TCTOOL

Transportkoffer inkl. Zubehör
Carrying case incl. accessories
Coffret de transport avec accessoires

Andere Steckervarianten auf Anfrage erhältlich / Other plug types available on request / Autres types de connecteurs disponibles sur demande



SDS-PLUS BOHRHAMMER
SDS-PLUS HAMMER DRILL
SDS-PLUS MARTEAU PERF.

DE SDS-PLUS BOHRHAMMER TRH 1600


Der robuste SDS-Plus Bohrhämmer TRH 1600 bringt zuverlässige Leistung in Beton oder Mauerwerk. Mit seinem kraftvollen 1600 Watt Motor liefert er eine hohe Schlagkraft von 5,5 Joule. Die Rutschkupplung und der ergonomische Antivibrationsgriff mit Softgrip-Einsatz machen ein sicheres und ermüdungsfreies Arbeiten auch über längere Zeit problemlos möglich. Somit eignet er sich für Profis wie auch für den versierten Heimwerker. 4 Funktionen: Bohren, Hammerbohren, Meißeln und Vario-Lock für Flachmeißeln. **Im Lieferumfang enthalten:** Kunststoffkoffer, 2 SDS-Plus Meißel (Ø 14 mm, L: 250 mm), 3 SDS-Plus Bohrer (Ø 8,10,12 mm, L: 150 mm), Tiefenanschlag, Staubschutzring, 360° verstellbarer Handgriff, Schmierfett, Ersatzkohlebürsten.

GB SDS-PLUS HAMMER DRILL TRH 1600

The robust SDS-Plus hammer drill TRH 1600 delivers reliable performance in concrete or masonry. With its powerful 1600 watt motor, it delivers a high impact force of 5.5 joules. The slip clutch and the ergonomic anti-vibration grip with soft grip insert make safe and fatigue-free working possible even over longer periods of time without any problems. Therefore it is suitable for professionals as well as for the experienced do-it-yourselfer. 4 functions: Drilling, hammer drilling, chiselling and Vario-Lock for flat chisels. **Included in delivery:** Carrying case, 2 SDS-Plus chisels (Ø 14 mm, L: 250 mm), 3 SDS-Plus drills (Ø 8,10,12 mm, L: 150 mm), depth stop, dust cover, 360° adjustable handle, grease, spare carbon brushes..

FR SDS-PLUS MARTEAU PERFORATEUR TRH 1600

Le robuste marteau perforateur SDS-Plus TRH 1600 offre des performances fiables dans le béton ou la maçonnerie. Avec son puissant moteur de 1600 watts, il délivre une force d'impact élevée de 5,5 joules. L'embrayage à glissement et la poignée ergonomique anti-vibrations avec insert soft grip permettent de travailler en toute sécurité et sans fatigue, même sur de longues périodes sans aucun problème. 4 fonctions : Perçage, perçage au marteau, ciselage et Vario-Lock pour les burins plats. **Inclus dans la livraison:** Boîtier en plastique, 2 burins SDS-Plus (Ø 14 mm, L : 250 mm), 3 forets SDS-Plus (Ø 8,10,12 mm, L : 150 mm), butée de profondeur, couvercle anti-poussière, poignée réglable à 360°, graisse, balais de charbon de rechange.



Art.	i	CE	4006150	Watt	kg	Impact	Plug	TECTOOL
19033	TRH 1600	[230V - EU]	19033-8	2 1600	0 - 800	SDS-Plus	5,8 5,5 2,0	✓

Transportkoffer inkl. Zubehör
Carrying case incl. accessories
Coffret de transport avec accessoires

Andere Steckervarianten auf Anfrage erhältlich / Other plug types available on request / Autres types de connecteurs disponibles sur demande



SDS-MAX BOHRHAMMER
SDS-MAX HAMMER DRILL
SDS-MAX MARTEAU PERF.

SDS
plus




Art. 19006



Transportkoffer inkl. Zubehör
Carrying case incl. accessories
Coffret de transport avec accessoires



DE

SDS-MAX BOHRHAMMER TRH 1500

Der robuste SDS-Max Bohrhämmer TRH 1500 ist für das Bohren, Hammerbohren und Meißeln in Beton oder Mauerwerk geeignet. Er wird von einem kraftvollen 1500 Watt Motor angetrieben, der einen schnellen Arbeitsfortschritt und eine extrem hohe Schlagkraft mit 12 Joule ermöglicht. Somit eignet er sich für den versierten Heimwerker wie auch den Profi-Anwender. Die Rutschkupplung und der ergonomische Antivibrationsgriff mit Softgrip-Einsatz machen ein sicheres und ermüdungsfreies Arbeiten auch über längere Zeit möglich. **Im Lieferumfang enthalten:** Kunststoffkoffer, Spitzmeißel (Ø 18 mm, L: 320 mm), SDS-Max Bohrer (Ø 16 mm, L: 280 mm), Staubschutzring, Schmierfett, Ersatzkohlebürsten

GB


SDS-MAX HAMMER DRILL TRH 1500









The robust SDS-Max hammer drill TRH 1500 is suitable for drilling, hammer drilling and chiselling in concrete or masonry. It is driven by a powerful 1500 watt motor, which allows a fast working progress and an extremely high impact force of 12 joules. Therefore it is suitable for the experienced do-it-yourselfer as well as for the professional user. The slipping clutch and the ergonomic anti-vibration handle with soft grip insert make safe and fatigue-free working possible even over long periods of time. **Included in delivery:** Plastic case, pointed chisel (Ø 18 mm, L: 320 mm), SDS-Max drill bit (Ø 16 mm, L: 280 mm), dust protection cap, grease, spare carbon brushes

FR

SDS-MAX MARTEAU PERFORATEUR TRH 1500

Le robuste marteau perforateur SDS-Max TRH 1500 convient pour le forage, le forage à percussion et le burinage dans le béton ou la maçonnerie. Il est entraîné par un puissant moteur de 1500 watts, qui permet une progression rapide du travail et une force d'impact extrêmement élevée de 12 joules. Il convient donc aussi bien au bricoleur expérimenté qu'à l'utilisateur professionnel. L'embrayage à glissement et la poignée ergonomique anti-vibrations avec insert soft grip permettent de travailler en toute sécurité et sans fatigue, même sur de longues périodes. **Inclus dans la livraison:** Boîtier en plastique, ciseau pointu (Ø 18 mm, L : 320 mm) et foret SDS-Max (Ø 16 mm, L : 280 mm), capuchon anti-poussière, graisse, balais de charbon de rechange



Art.	i	CE			Watt							TECTOOL
19004	TRH 1500	[230V - EU]	19004-8	2	1500	0 - 480	SDS-Max	10,3	12	2	✓	
19006	Bohrerset 320 x 16/18/20mm		19006-2	10			SDS-Max				✓	

Andere Steckervarianten auf Anfrage erhältlich / Other plug types available on request / Autres types de connecteurs disponibles sur demande



ABBRUCHHAMMER
DEMOLITION HAMMER
MARTEAU PIQUEUR

DE ABBRUCHHAMMER TDH 1700

Der robuste Abbruchhammer TDH 1700 ist für konstante Leistungen in Beton oder Mauerwerk geeignet. Der Abbruchhammer erreicht 2000 U/min. und hat eine Schlagkraft von 50 Joule. Einfacher und schneller Werkzeugwechsel, D-Handgriff mit Soft-Grip für vibrationsarmes Arbeiten. Die kompakte und schlanke Bauweise, ermöglicht das Arbeiten auch in schwer zugänglichen Bereichen. **Im Lieferumfang enthalten:** Kunststoffkoffer inkl. Transportrollen, Spitz- und Flachmeißel (Ø HEX 30 mm, L: 390 mm), Ersatzkohlebürsten und Öl-Behälter.

GB DEMOLITION HAMMER TDH 1700

The TDH 1700 is a heavy-duty demolition hammer, providing market-leading performance and durability for consistent results in masonry and concrete. Made from steel, the chisels are very sturdy and can be assembled quickly and easily. The hammer reaches a fast speed of 2000 rpm and 50 Joules of impact energy. The device comes with a soft-grip D-handle for a comfortable grasp. The compact, streamlined design allows perfect access in confined areas. **Included in delivery:** Plastic case incl. trolley wheels, pointed and flat chisel (Ø HEX 30 mm, L: 390 mm), replacement carbon brushes and oil reservoir.

FR MARTEAU PIQUEUR TDH 1700


Conçu pour les gros travaux, ce marteau piqueur est leader dans sa catégorie et très résistant, une aide précieuse pour les travaux de maçonnerie. Force d'impact de 50 Joules et 2000 tours par minute. Changement facile et rapide des burins. Poignées confortables et recouvertes d'un revêtement souple pour plus de confort. Compact, son design fluide permet de travailler dans les emplacements exigus. **Inclus dans la livraison:** Boîtier en plastique avec roulettes de transport, ciseau pointu et ciseau plat (Ø HEX 30 mm, L: 390 mm), remplacement des balais de charbon et du réservoir d'huile.



360° D-Handgriff Soft-Grip
360° D-handle Soft-Grip
Poignée-D 360° Soft-Grip




Schalter mit Feststelltaste
Switch with locking button
Interrupteur à clé fixe



Öl-Einfüllöffnung
Oil filling opening
Ouverture de remplissage d'huile



Koffer auf Rollen inkl. Zubehör
Case on wheels incl. accessories
Coffre sur roulettes, accessoires inclus



Inkl. Spitz- und Flachmeißel
Incl. flat- and point chisel
Incl. jeu de burins plat et pointu

Art.	i	CE	4006150	Watt	2000	HEX 30	15	50	3	✓	TECTOOL	
19002	TDH 1700	[230V - EU]	19002-4	1	1700	2000	HEX 30	15	50	3	✓	
19021	Spitzmeißel	410 mm	19021-5	5		HEX 30						
19022	Flachmeißel	410 mm	19022-2	5		HEX 30						
19027	Spatmeißel	410 x 50 mm	19027-7	5		HEX 30						

Andere Steckervarianten auf Anfrage erhältlich / Other plug types available on request / Autres types de connecteurs disponibles sur demande



WINKELSCHLEIFER
ANGLE GRINDER
MEULEUSE D'ANGLE

DE KOMPAKTER WINKELSCHLEIFER TAG 900

Winkelschleifer mit Schutzhaube, Zusatzhandgriff, Zweilochschlüssel im Zusatzhandgriff integriert. Scheibendurchmesser 125 mm. Kleiner Griffumfang im Vergleich zu anderen Winkelschleifern in seiner Wattklasse für ein besonders angenehmes Arbeiten. Nur 1,9 kg Gewicht für Arbeiten im Dauereinsatz. Flacher Getriebekopf für komfortables Arbeiten auch an engen Stellen.

GB COMPACT ANGLE GRINDER TAG 900

Angle grinder with protective hood, additional handle, two-hole key integrated in the additional handle. Disc diameter 125 mm. Small handle circumference compared to other angle grinders in its watt class for particularly comfortable work. Only 1.9 kg for continuous use. Flat gear head for comfortable work too in tight places.

FR MEULEUSE D'ANGLE COMPACTE TAG 900

Tête d'engrenage plate pour un travail confortable même dans des espaces restreints. Disque Diamètre 125 mm. Petite circonférence de la poignée par rapport aux autres meuleuses d'angle de sa catégorie de watts pour un travail particulièrement agréable. Poids de seulement 1,9 kg pour un travail continu. Tête d'engrenage plate pour un travail confortable même dans des espaces restreints.



Scheibendurchmesser 125mm
Disc diameter 125mm
Diamètre du disque 125 mm


Spindelarretierung für schnellen Wechsel der Schleifscheibe
Spindle lock for quick changing of discs
Blocage de broche pour un changement rapide des disques



Seitlicher Gummihandgriff für sicheren Halt
Side rubberhandle for secure grip
Poignée latérale en caoutchouc pour une prise sûre



Schutzhaube mit Schnellspanne
Cover with edge segment for opening
Couvercle avec segment de bord pour l'ouverture



Art.	i	4006150	Watt	12000	Ømm	M 14	kg	CE	TECTOOL
13500	TAG 900-125 [230V - EU]	13500-1	6	860	125	M 14	1,9		



POLIERMASCHINEN
POLISHERS
POLISSOIRS

DE EXZENTERPOLIERMASCHINE TMX EPO 720

Für professionelle Anwender. Ideal zum Polieren von lackierten Flächen bei Fahrzeugen und Booten. Oberflächenschonende Drehzahlvorwahl und Sanftanlauf. Komfortables Arbeiten dank ergonomischer Softgrip Griffhaube. Sowohl für Links- als auch für Rechtshänder geeignet. Polierschwamm im Lieferumfang enthalten.

GB ORBITAL POLISHER TMX EPO 720

For professional users. Ideal for polishing painted surfaces of vehicles and boats. Speed pre-selection and a smooth start for gentle polishing. Comfortable work thanks to ergonomic softgrip handle bonnet. Both for left and right handed users suitable. Polishing pad included.

FR MACHINE À POLIR EXCENTRIQUE TMX EPO 720

Pour les utilisateurs professionnels. Idéale pour le polissage des surfaces peintes des véhicules et des bateaux. Vitesse de présélection et un démarrage en douceur pour le polissage doux. Travail confortable grâce à la poignée ergonomique Softgrip. À la fois pour les gauchers et les droitiers approprié. Disque inclus.



Art.	i	4006150	Watt	720	Ømm	CE	TECMIX
17033	TMX EPO 720 [230V - EU]	17033-0	4	720	2100 - 5000	150	



Andere Steckervarianten auf Anfrage erhältlich / Other plug types available on request / Autres types de connecteurs disponibles sur demande



POLIERMASCHINEN
POLISHERS
POLISSOIRS

DE POLIERMASCHINE TMX PO 1200

Die universelle Poliermaschine für professionelle und semi-professionelle Anwender. Ideal zum Polieren von lackierten Flächen bei Fahrzeugen und Booten. Oberflächenschonende Drehzahlvorwahl und Sanftanlauf. Komfortables Arbeiten dank dem ergonomischen Bügelgriff und seitlichem Handgriff, sowohl für Links- als auch für Rechtshänder. Lammfell und 180 mm Polierteller sind im Lieferumfang enthalten.

GB POLISHER TMX PO 1200

The universal polisher for professional and semi-professional users. Ideal for polishing painted surfaces of vehicles and boats. Speed pre-selection and a smooth start for gentle polishing. Comfortable handling thanks to the ergonomic handle and a side handle, both for left and right handed users. Lambskin and polishing pad 180 mm included.

FR POLISSEUSE TMX PO 1200

La polisseuse universelle pour les utilisateurs professionnels et semi-professionnels. Idéale pour le polissage des surfaces peintes des véhicules et des bateaux. Vitesse de présélection et un démarrage en douceur pour le polissage doux. Manipulation confortable à la poignée ergonomique et une poignée latérale, à la fois pour les gauchers et les droitiers. Disque en peau de mouton et de ponçage 180 mm inclus.



Art.	i			Watt		Ømm				TECMIX
4006150										

17030	TMX PO 1200 [230V - EU] 3G	17030-9	4	1200	600 - 3300	180	M 14	✓
-------	----------------------------	---------	---	------	------------	-----	------	---

ZUBEHÖR / ACCESSORIES / ACCESSOIRES

12560	Klett-Polierteller	12560-6	10			180	M 14
12561	Klett-Polierschwamm, supersoft	12561-3	10			180	
12562	Klett-Polierschwamm, weich	12562-0	10			180	
12563	Klett-Polierschwamm, hart	12563-7	10			180	
12564	Klett-Polierfell	12564-4	10			180	

Andere Steckervarianten auf Anfrage erhältlich / Other plug types available on request / Autres types de connecteurs disponibles sur demande



TROCKENBAUWERKZEUGE
DRYWALL TOOLS
OUTILS DE CLOISON SÈCHE

DE LANGHALSSCHLEIFER TM LHS 600

Der TM LHS 600 ist mit stufenlos regelbarer Drehzahlelektronik, einem an unterschiedlichste Schleifvorgänge anpassungsfähigen Schleifkopf und einer Teleskopverlängerung des Handgriffes ausgestattet. Mit dem zusätzlich anbaubarem Verlängerungsstück, ist er optimal für den Einsatz im Wand- und Deckenbereich geeignet. Die integrierte Absaugung ermöglicht das Anschließen eines Staubsaugers und verringert so die Staubbentwicklung. Die Auslieferung erfolgt im praktischen Transportkoffer mit diversen Schleifscheiben.

GB DRYWALL SANDER TM LHS 600

The TM LHS 600 with electronic speed regulation, adjustable sanding head for various sanding applications, with telescopic handle adjustment and additional fixed handle extension is designed especially for use on walls and ceilings. The integrated extractor tube allows for vacuum cleaner connection to reduce dust emission. The drywall sander is delivered in a practical carrying case and with various sanding discs.

FR MEULEUSE A LONG COU TM LHS 600

Le TM LHS 600 contient un démarreur progressif, une tête de ponçage flexible pour des applications différentes de polissage, un bras télescopique, qui est ajusté par vis de serrage, et en plus une rallonge à ajouter. Il est parfaitement adapté pour les applications aux murs et aux plafonds. L'extracteur de poussière intégré permet la connexion d'un aspirateur et réduit l'accumulation de poussière. Il est livré dans une mallette de transport avec diverses meules.

Unsere Empfehlung
Our recommendation
Notre recommandation



Art. 13023




Art.	i	4006150	2	Watt	0 - 1000	Ømm	kg	CE	TECMIX
17600	TM LHS 600 [230 V - EU]	17600-4	2	600	0 - 1000	225	3,9	✓	

Andere Steckervarianten auf Anfrage erhältlich / Other plug types available on request / Autres types de connecteurs disponibles sur demande



TROCKENBAUWERKZEUGE
DRYWALL TOOLS
OUTILS DE CLOISON SÈCHE



Anpassungsfähiger Schleifkopf
Adjustable sanding head
Tête de ponçage flexible



DE LANGHALSSCHLEIFER TM LHS 710 D

Der TM LHS 710 D ist ein Langhalschleifer mit 2 wechselbaren Schleifköpfen. Die Ausstattung beinhaltet eine stufenlos regelbare Drehzahl elektronik, einen an unterschiedlichste Schleifvorgänge anpassungsfähigen Schleifkopf und einem klappbarem Griff für platzsparenden Transport und Aufbewahrung. Der Teleskopgriff mit einer zusätzlichen Griffverlängerung ist optimal für den Einsatz im Wand- und Deckenbereich geeignet. Die integrierte Staubabsaugung ermöglicht ein emissionsarmes ergonomisches Arbeiten. Die Auslieferung erfolgt in der praktischen Tragetasche mit Rund- und Dreiecksschleifkopf, sowie diverser Schleifscheiben.

GB DRYWALL SANDER TM LHS 710 D

The TM LHS 710 D is a drywall sander with two replaceable heads. The equipment includes a variable speed control, a sanding head that can be adapted to a wide variety of applications and a foldable handle for space-saving transport and storage. The telescopic handle with an additional extension is ideal for use on walls and ceilings. The integrated dust extraction enables low-emission ergonomic work. It is delivered in a practical carrying case with round and triangular grinding heads and various sanding discs.

FR MEULEUSE A LONG COU TM LHS 710 D

La TM LHS 710 D est une meuleuse à col long avec 2 têtes de meulage interchangeables. L'équipement comprend une électronique à vitesse variable en continu, une tête de broyage adaptable à une grande variété de processus de broyage et une poignée repliable pour un transport et un stockage peu encombrants. La poignée télescopique avec rallonge de poignée supplémentaire est idéale pour une utilisation dans les murs et les plafonds. L'aspiration de poussière intégrée permet un travail ergonomique à faible émission. Il est livré dans un étui de transport pratique avec tête de rectification ronde et triangulaire et différentes meules.

Inkl. wechselbarem Schleifkopf
Incl. changeable sanding head
Incl. tête de meulage changeable

Staubabsaugung
Dust extraction
Extraction de la poussière

Klappbarer Griff
Foldable handle
Poignée pliable

Stufenlose Drehzahlregulierung, Schalter
Electronic speed control, Switch
Contrôle continu de la vitesse, Interrupteur

Teleskopverlängerung des Handgriffes mit Verlängerungsstück
Telescopic handle adjustment with extension
Bras télescopique avec la rallonge

Transporttasche inkl. diverser Schleifscheiben und Adapter (Ø 40, 47 & 57 mm)
Carrying bag with various sanding discs and adapters (Ø 40, 47 & 57 mm)
Sac de transport avec quelques disques de polissage et adaptateurs (Ø 40, 47 & 57 mm)

Absaugschlauch 1,30 m – 3,90 m
Suction hose 1,30 m – 3,90 m
Tuyau d'aspiration 1,30 m – 3,90 m

klappbar
1100 mm
1650 mm

Art.	i	4006150	Watt	Ømm	mm	kg	TECMIX		
17611	TM LHS 710 D [230 V - EU]	17611-0	2	710	600 - 1500	225	290	3,6	✓

Andere Steckervarianten auf Anfrage erhältlich / Other plug types available on request / Autres types de connecteurs disponibles sur demande



EXZENTERSCHLEIFER
RANDOM ORBIT SANDER
PONCEUSE À ORBITE ALÉATOIRE



DE TMX EXS 350 5.0 EXZENTERSCHLEIFER

Der ergonomische Exzentrerschleifer TMX EXS 350 5.0 ist ein leistungsstarkes Kompaktschleifgerät, welches für präzise Schleifarbeiten entwickelt wurde. Das leistungsstarke Schleifgerät mit seinem ausbalanciertem Geräteschwerpunkt wird von einem geräuscharmen, borstenlosen 350 W Motor angetrieben. Das geringe Gewicht und die minimalen Geräuschemissionen ermöglichen ein entspanntes Arbeiten. Die Drehzahl lässt sich sehr einfach über den Funktionshebel oder die Digitalanzeige steuern. Dank dem Hub von 5 mm ist das Gerät sehr abtragsstark und eignet sich sehr gut für den Grob- und Zwischenschliff.

GB TMX EXS 350 5.0 RANDOM ORBIT SANDER

The ergonomic TMX EXS 350 5.0 random orbit sander is a powerful compact sander designed for precise sanding work. The powerful sander with its balanced centre of gravity is driven by a low-noise, brushless 350 W motor. The low weight and minimal noise emissions allows relaxed working. The speed can be easily controlled via the function lever or the digital display. Thanks to the stroke of 5 mm, the tool has a very high removal rate and is and is very suitable for coarse and intermediate sanding.

FR TMX EXS 350 5.0 PONCEUSE À ORBITE ALÉATOIRE

La ponceuse excentrique ergonomique TMX EXS 350 5.0 est une ponceuse compacte puissante qui a été développée pour des travaux de ponçage précis. Cette puissante ponceuse, dont le centre de gravité est bien équilibré, est entraînée par un moteur silencieux sans balais de 350 W. Son faible poids et ses émissions sonores minimales permettent de travailler en toute sérénité. La vitesse de rotation se règle très facilement à l'aide du levier de fonction ou de l'affichage numérique. Grâce à sa course de 5 mm, l'appareil est très puissant et convient parfaitement aux travaux de démolition. Convient très bien pour le ponçage grossier et intermédiaire.

Steuerung über Funktionshebel, Bedienfeld und Digitalanzeige
Control via function lever, control panel and digital display
Commande par levier de fonction, panneau de commande et affichage numérique

Großer Schleifabtrag dank 5 mm Schleifhub, Absaugvorrichtung
Large grinding stock removal thanks to 5 mm grinding stroke, Dust extraction
Grand enlèvement de matière grâce à une course de ponçage de 5 mm, Extraction de la poussière



Präzise Arbeit durch ausbalanciertem Geräteschwerpunkt
Precise work due to balanced implement centre of gravity
Travail précis grâce au centre de gravité équilibré de l'appareil

Geräuscharmer, borstenloser 350 W Motor
Silent, brushless 350 W motor
Silencieux, moteur sans balais de 350 W

Art.	i			Watt		Ømm		CE	TECMIX
17622	TMX EXS 350 5.0 [230V - EU] Exzentrerschleifer	4006150	4	350	4000-10000	150	1,4		

Andere Steckervarianten auf Anfrage erhältlich / Other plug types available on request / Autres types de connecteurs disponibles sur demande



DE SANIERUNGSHANDSCHLEIFER TM HS 1250

Der TM HS 1250 ist mit seinem 1220 Watt starken Motor und stufenloser Drehzahlelektronik ein ideales Elektrowerkzeug zum Schleifen von Gipskarton-, Vollwärmeschutz- und Styroporplatten. Das abgetragene Material wird direkt in einem Auffangbeutel abgesaugt. Dank des regulierbaren Vakuum-Ansaugeffekts lässt er sich leicht führen. Auffangbeutel, Absaugschlauch und Universal-Schleifpapier sind im Lieferumfang enthalten.

GB DRYWALL SANDER TM HS 1250

The TM HS 1250 with its 1220 watts motor and variable speed regulation is a power tool ideal for sanding drywall, insulation and styrofoam plates. The removed material is extracted directly into a collecting bag. It can be led easily thanks to the adjustable vacuum suction effect. A collecting bag, suction tube and universal sandpaper are included in delivery.



FR PONCEUSE DE PLACOPLATRE TM HS 1250

Le TM HS 1250 avec son moteur de 1220 watts à vitesse de régulation variable est un outil idéal pour le ponçage de cloisons, de l'isolation et des plaques de polystyrène. La matière enlevée est extraite directement dans un sac collecteur. Elle peut être facilement dirigée grâce à l'effet d'aspiration réglable. Sac collecteur, tube d'aspiration et papier de verre universel inclus dans la livraison.

									TECMIX
17604	TM HS 1250 [230 V - EU]	4006150	4	1220	1500 - 2300	225	2,7		

**SCHLEIFMITTEL - UNSERE EMPFEHLUNG
ABRASIVE - OUR RECOMMENDATION
ABRASIF - NOTRE RECOMMANDATION**

						TECMIX
		4006150				
17625	TM Klett-Schleifpapier perforiert P40 (25 Stk.)	17625-7	1	225		
17626	TM Klett-Schleifpapier perforiert P60 (25 Stk.)	17626-4	1	225		
17627	TM Klett-Schleifpapier perforiert P80 (25 Stk.)	17627-1	1	225		
17628	TM Klett-Schleifpapier perforiert P100 (25 Stk.)	17628-8	1	225		
17629	TM Klett-Schleifpapier perforiert P120 (25 Stk.)	17629-5	1	225		
17630	TM Klett-Schleifpapier perforiert P150 (25 Stk.)	17630-1	1	225		
17631	TM Klett-Schleifpapier perforiert P180 (25 Stk.)	17631-8	1	225		
17632	TM Klett-Schleifpapier perforiert P220 (25 Stk.)	17632-5	1	225		
17633	TM Multiloch Klett-Schleifpapier P40 (25 Stk.)	17633-2	1	225		
17634	TM Multiloch Klett-Schleifpapier P60 (25 Stk.)	17634-9	1	225		
17635	TM Multiloch Klett-Schleifpapier P80 (25 Stk.)	17635-6	1	225		
17636	TM Multiloch Klett-Schleifpapier P100 (25 Stk.)	17636-3	1	225		
17637	TM Multiloch Klett-Schleifpapier P120 (25 Stk.)	17637-0	1	225		
17638	TM Multiloch Klett-Schleifpapier P150 (25 Stk.)	17638-7	1	225		
17639	TM Multiloch Klett-Schleifpapier P180 (25 Stk.)	17639-4	1	225		
17640	TM Multiloch Klett-Schleifpapier P220 (25 Stk.)	17640-0	1	225		
17641	TM Klett-Schleifgitter P60 (25 Stk.)	17641-7	1	225		
17642	TM Klett-Schleifgitter P80 (25 Stk.)	17642-4	1	225		
17643	TM Klett-Schleifgitter P100 (25 Stk.)	17643-1	1	225		
17644	TM Klett-Schleifgitter P120 (25 Stk.)	17644-8	1	225		
17645	TM Klett-Schleifgitter P150 (25 Stk.)	17645-5	1	225		
17646	TM Klett-Schleifgitter P180 (25 Stk.)	17646-2	1	225		
17647	TM Klett-Schleifgitter P220 (25 Stk.)	17647-9	1	225		
17960	TM Multiloch Klett-Schleifpapier Dreieck P40 (25 Stk.)	17960-9	1		290 x 290 x 290	
17961	TM Multiloch Klett-Schleifpapier Dreieck P60 (25 Stk.)	17961-6	1		290 x 290 x 290	
17962	TM Multiloch Klett-Schleifpapier Dreieck P80 (25 Stk.)	17962-3	1		290 x 290 x 290	
17963	TM Multiloch Klett-Schleifpapier Dreieck P100 (25 Stk.)	17963-0	1		290 x 290 x 290	
17964	TM Multiloch Klett-Schleifpapier Dreieck P120 (25 Stk.)	17964-7	1		290 x 290 x 290	
17965	TM Multiloch Klett-Schleifpapier Dreieck P150 (25 Stk.)	17965-4	1		290 x 290 x 290	
17966	TM Multiloch Klett-Schleifpapier Dreieck P180 (25 Stk.)	17966-1	1		290 x 290 x 290	
17967	TM Multiloch Klett-Schleifpapier Dreieck P220 (25 Stk.)	17967-8	1		290 x 290 x 290	

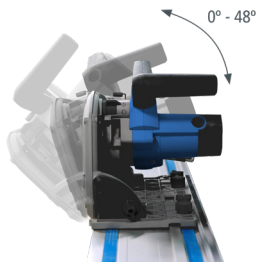




TAUCHSÄGE
PLUNGE SAW
SCIE PLONGEANTE



0 - 55mm



0° - 48°



DE TSF 55 TAUCHSÄGE MIT FÜHRUNGSSCHIENE

Die Tauchsäge TSF 55 erreicht eine Schnitttiefe von 55 mm. Im Lieferumfang enthalten sind ein Sägeblatt, sowie 2 Führungsschienen mit 700 mm Länge und Verbindungsstücken. Die TSF 55 ermöglicht das Trennen von Materialien wie Massivholz, Arbeitsplatten, beidseitig beschichtete MDF-Platten, Laminat etc. Um staubarm zu arbeiten, besteht die Möglichkeit der direkten Staubabsaugung am Gerät, durch Anschluss einer geeigneten Sauganlage. Staubsack, Parallelschlag und Schraubzwingen als Zubehör erhältlich.

GB TSF 55 PLUNGE SAW WITH GUIDE RAIL

The plunge saw TSF 55 achieves a cutting depth of 55 mm. Included in delivery are a saw blade and 2 guide rails with 700 mm length and connecting pieces. The TSF 55 enables the cutting of materials such as solid wood, worktops, MDF boards coated on both sides, laminate, etc. Ideal for interior work, on the construction site or in the workshop. For low-dust operation, there is the option of direct dust extraction on the unit by connecting a suitable suction system to the suction socket provided for this purpose. Dust bag, parallel guide and screw clamps available as accessories.

FR TSF 55 SCIE PLONGEANTE AVEC RAIL DE GUIDAGE

La scie plongeante TSF 55 atteint une profondeur de coupe de 55 mm. La livraison comprend une lame de scie et 2 rails de guidage d'une longueur de 700 mm et des pièces de raccordement. Le TSF 55 permet de couper des matériaux tels que le bois massif, les plans de travail, les panneaux MDF revêtus sur les deux faces, les stratifiés, etc. Le TSF 55 peut être utilisé comme lame de scie ou comme lame de scie. Pour travailler avec peu de poussière, il est possible d'aspirer directement les poussières de l'appareil en raccordant un système d'aspiration approprié. Sac à poussière, guide longitudinal et serre-joints à vis disponibles comme accessoires.



Art. 19038



Art. 19024

Art.	i	4006150	Watt	6000	Ømm	kg	CE	TCTOOL
19018	TSF 55 [230 V - EU]	19018-5	2	1200	6000	165 x 20	4,9	
19024	Schraubzwinde, Basic	19024-6	10					
19025	Schnellspannschraubzwinde, Premium	19025-3	10					
19028	Schienenverbinder für Führungsschiene von TSF 55	19028-4	1					
19038	Staubsack für Tauchsäge TSF 55	19038-3	1					
19039	Ersatzsägeblatt für Tauchsäge TSF 55	19039-0	1			165 x 20		

Andere Steckervarianten auf Anfrage erhältlich / Other plug types available on request / Autres types de connecteurs disponibles sur demande

DE FÜHRUNGSSCHIENE FS 1400 FÜR TAUCHSÄGE TSF 55


Auch passend für Fremdfabrikate wie z.B. Festool und Makita

GB GUIDE RAIL FS 1400 FOR PLUNGE SAW TSF 55


Also suitable for other brands like Festool and Makita

FR RAIL DE GUIDAGE FS 1400 POUR SCIE PLONGEANTE TSF 55

Convient également à d'autres marques telles que Festool et Makita



Art.	i	4006150	kg	1400	2,3	TCTOOL
19019	FS 1400	19019-2	1	1400	2,3	



TROCKENBAUSCHRAUBER
 AUTO FEED SCREWDRIVER
 VISSEUSE À RECHARGE AUTOM.



Transportkoffer inkl. Zubehör
 Carrying case incl. accessories
 Coffret de transport avec accessoires



Art. 17270

DE MAGAZIN-TROCKEN/SCHNELLBAUSCHRAUBER TMX TBS 550

Der Trockenbauschrauber mit einem 550 Watt leistungsstarken Motor ist mit einem Schraubenmagazin von 25 bis 50 mm und einem Feststellknopf für Dauerbetrieb ausgerüstet. Dank Auto-Start-Stop-Getriebe dreht sich die Spindel erst, wenn die Schraube angesetzt wird, und stoppt automatisch, sobald sie bündig sitzt. Der stufenlos einstellbare Tiefenschlag garantiert eine gleichbleibende Einschraubtiefe. Stufenlose Drehzahlelektronik von Stufe 1-6, Umschalter Rechts-/Linkslauf. Transportkoffer inkl. Zubehör

GB AUTO FEED SCREWDRIVER TMX TBS 550

The drywall screwdriver with a 550 watts powerful motor is equipped with a screw magazine from 25 to 50 mm and a locking button for continuous operation. Thanks to Auto-Start-Stop gear the spindle rotates only when the screw is set, and stops when it is aligned to the wall. An infinitely variable depth stop guarantees a constant screwing depth. Electronic speed control from level 1-6, with speed pre-selection, right / left switch. Carrying case incl. accessories

FR VISSEUSE À RECHARGE AUTOMATIQUE RAPIDE TMX TBS 550

La visseuse à placoplâtre avec un moteur puissant de 550 watts est équipée d'un chargeur de vis de 25 à 50 mm, d'une butée de profondeur et d'un bouton de verrouillage pour un fonctionnement continu. Contrôle de vitesse électronique avec sélection de la vitesse à partir du niveau 1-6, changement à l'avant. Coffret de transport avec accessoires



Art.	i	4006150	Watt	0 - 5500	TECMIX		
17000	TMX TBS 550 [230V-EU]	17000-2	5	550	1	0 - 5500	✓
17002	TMX TBS 550 [230V-UK]	17002-6	5	550	1	0 - 5500	✓
ZUBEHÖR / ACCESSORIES / ACCESSOIRES							
17270	Bit PH2 - 150mm	17270-9	1				
17271	TBS Magazinsschrauben Grobgewinde 3,9 x 25 mm (20 Gurte à 50 Stk. = 1000 Stk.)	17271-6	10				
17272	TBS Magazinsschrauben Grobgewinde 3,9 x 35 mm (20 Gurte à 50 Stk. = 1000 Stk.)	17272-3	10				
17273	TBS Magazinsschrauben Feingewinde 3,9 x 35mm (20 Gurte à 50 Stk. = 1000 Stk.)	17273-0	10				
17274	TBS Magazinsschrauben Bohrspitze 3,5 x 35mm (20 Gurte à 50 Stk. = 1000 Stk.)	17274-7	10				
17275	TBS Magazinsschrauben Feingewinde 3,9 x 25mm (20 Gurte à 50 Stk. = 1000 Stk.)	17275-4	10				
17276	TBS Magazinsschrauben Grobgewinde 3,9 x 45mm (20 Gurte à 50 Stk. = 1000 Stk.)	17276-1	10				

Andere Steckervarianten auf Anfrage erhältlich / Other plug types available on request / Autres types de connecteurs disponibles sur demande



NASS- UND TROCKENSAUGER
WET & DRY VACUUM CLEANER
ASPIRATEUR SEC ET HUMIDE

DE NASS- UND TROCKENSAUGER NTS 30 PREMIUM

Der NTS Nass- und Trockensauger dient hauptsächlich zum Absaugen von Arbeitsstäuben und eignet sich zur Reinigung der Baustelle und Fahrzeugen. Durch seine 3 Filter-Technologie ist auch feinsten Staub kein Problem mehr. Der Staubsauger ist mit einer 2000 Watt Elektrosteckdose ausgestattet, die das Anschließen weiterer Elektrowerkzeuge ermöglicht. Mit der zusätzlichen Einschaltautomatik wird dann durch das Elektrowerkzeug an- und ausgeschaltet.

Im Lieferumfang enthalten: 4 m antistatischer Saugschlauch Ø 32 mm, 5 m Netzkabel, gebogenes Handrohr, 2 Verlängerungsrohre, Werkzeugadapter, Bodendüse, Fugendüse, Universaldüse, Filtersack, HEPA-Filter, Schaumfilter. Geeignet für alle Stäube mit MAK-Werten > 1 mg/m³.

GB WET AND DRY VACUUM CLEANER NTS 30 PREMIUM

The NTS wet and dry vacuum cleaner is mainly used for the extraction of working dusts and is suitable for cleaning the construction site and vehicles. Thanks to its 3 filter technology, even the finest dust is no longer a problem. The vacuum cleaner is equipped with a 2000 watt electrical socket, which enables the connection of further power tools. With the additional automatic switch-on function, the power tool switches on and off.


Included in the delivery: 4 m antistatic suction hose Ø 32 mm, 5 m mains cable, curved hand tube, 2 extension tubes, tool adapter, floor nozzle, crevice nozzle, universal nozzle, filter bag, HEPA filter, foam filter. Suitable for all dusts with MAK values > 1 mg/m³.

FR ASPIRATEUR SEC ET HUMIDE NTS 30 PREMIUM

L'aspirateur sec et humide NTS est principalement utilisé pour l'aspiration des poussières de travail et convient au nettoyage du chantier et des véhicules. Grâce à sa technologie de filtration à 3 filtres, même la poussière la plus fine n'est plus un problème. L'aspirateur est équipé d'une prise électrique de 2000 watts, ce qui permet le raccordement d'autres outils électriques. Avec la fonction de mise en marche automatique supplémentaire, l'outil électrique se met en marche et s'éteint.

Inclus dans la livraison: 4 m de tuyau d'aspiration antistatique Ø 32 mm, 5 m de câble d'alimentation, 5 m de câble d'alimentation, tube à main courbé, 2 tubes de rallonge, adaptateur d'outil, buse de sol, buse crevasse, buse universelle, sac filtrant, filtre HEPA, filtre à mousse. Adapté à toutes les poussières avec des valeurs MAK > 1 mg/m³.

2 kW Steckdose mit Einschaltautomatik
2 kW socket with automatic on/off
Prise 2 kW avec on/off automatique



Blasfunktion zur Reinigung von Oberflächen
Blowing function for cleaning of surfaces
Fonction de soufflage pour le nettoyage de surfaces



Nasssaugeranschluss
Wet vacuum cleaner connection
Raccord pour aspirateur d'eau



Push & Clean Filterabreinigungssystem
Push & Clean filter cleaning system
Système de nettoyage du filtre Push & Clean

Trockensaugeranschluss
Dry vacuum connection-
Raccord de vide sec

Schiebefunktion durch aufstellbaren Bügelgriff
Trolley push-function with swivelling handle
Fonction de poussée du chariot avec poignée pivotante

4 m antistatischer Saugschlauch, 2 Verlängerungsrohre aus Edelstahl
4 m antistatic suction hose, 2 extension tubes made of stainless steel
4 m de tuyau d'aspiration antistatique, 2 rallonges en acier inoxydable

Zwei große Räder und zwei Lenkrollen sorgen für Stabilität und Mobilität
Two big wheels and two castors ensure stability and mobility
Deux grandes roues et deux roulettes assurent la stabilité et la mobilité



Umfangreiches Zubehör im Lieferumfang enthalten
Extensive accessories included in delivery
Large gamme d'accessoires inclus dans la livraison



Art.	i			Watt					CE	TECTOOL
13023	NTS 30 PREMIUM [230V - EU]	13023-5	4006150	1	1600	3900	30	190	13,5	

Andere Steckervarianten auf Anfrage erhältlich / Other plug types available on request / Autres types de connecteurs disponibles sur demande



ZUBEHÖR
ACCESSORIES
ACCESSOIRES



13043



13034



13035




13036

Vlies-Filtertüten Set 4
Fleece filter bags Set 4
Sacs filtrants rembourrage Set 4

Vlies-Filtertüten Set 4
Fleece filter bags Set 4
Sacs filtrants rembourrage Set 4

Filterelement, PET-Vlies, auswaschbar
Filter element, PET fleece, washable
Élément filtrant, PET polaire, lavable

ZUBEHÖR / ACCESSORIES / ACCESSOIRES



13050



13051

Art.	i	4006150	CE	TECTOOL
13034	Vlies-Filtertüten Set 4	13034-1	1	Geeignet für die Modelle NTS 20 Basic / NTS 30 Profi / NTS II 30 Profi
13035	Vlies-Filtertüten Set 4	13035-8	1	Geeignet für die Modelle NTS 20 / NTS 25
13036	Filterelement	13036-5	1	Geeignet für die Modelle NTS 20 Basic / NTS 30 Profi / NTS II 30 Profi
13042	Textil-Filtertüte Ø 60 mm	13042-6	1	Geeignet für das Modell TAK 1250
13043	Textil-Filtertüte Ø 50 mm	13043-3	1	Geeignet für das Modell NTS 30 PREMIUM
13044	Textil-Filtertüte Ø 60 mm	13044-0	1	Geeignet für das Modell NTS 30 PREMIUM
13046	Adapter Set, 4 tlg., Ø 32 mm	13046-4	1	Geeignet für das Modell NTS 30 PREMIUM
13050	Filterelement nass, schwarz	13050-1	1	Geeignet für das Modell NTS 30 PREMIUM
13051	HEPA Filterelement trocken weiss	13051-8	1	Geeignet für das Modell NTS 30 PREMIUM
13052	Bodendüse trocken, Ø 32 mm	13052-5	1	Geeignet für das Modell NTS 30 PREMIUM
13053	Bodendüse nass, Ø 32 mm	13053-2	1	Geeignet für das Modell NTS 30 PREMIUM



HEISSLUFTGEBLÄSE
HEAT GUNS
PISTOLETS THERMIQUES

DHG 2000



MHG 2000



DHG 2000-2S



Zubehör in Art. 17609 inkl.
Accessories in Art. 17609 incl.
Accessoires en Art. 17609 incl.



DE DIGITALES HEISSLUFTGEBLÄSE TM DHG 2000 / TM DHG 2000-2S

Heissluftgebläse mit Stufenregulierung der Temperatur sowie der Luftmenge. Der ergonomisch geformte Softhandgriff ermöglicht langes Arbeiten. Alle Einstellungen werden vom digitalen Display angezeigt. Transportkoffer mit umfangreichem Zubehör.

MANUELLES HEISSLUFTGEBLÄSE TM MHG 2000

Heissluftgebläse mit manueller Temperatur- und Luftstromkontrolle. Transportkoffer mit umfangreichem Zubehör.

GB DIGITAL HEAT GUN TM DHG 2000 / TM DHG 2000-2S

Heat gun with levels of regulation of temperature and airflow. The ergonomically designed soft handle allows long continuous work. All settings are shown on the digital display. Carrying case with a wide range of accessories.

MANUAL HEAT GUN TM MHG 2000

Heat gun with manual temperature and air flow control. Carrying case with a wide range of accessories.


FR PISTOLET THERMIQUE DIGITAL TM DHG 2000 / TM DHG 2000-2S

Pistolet thermique à air chaud avec des niveaux de régulation de la température et du débit d'air. La poignée douce ergonomique permet un travail long. Tous les paramètres sont affichés à l'écran. Coffret de transport incluant divers accessoires.


PISTOLET THERMIQUE MANUEL TM MHG 2000

Pistolet thermique avec contrôle manuel de la température et du débit d'air. Coffret de transport incluant divers accessoires.

Art.	i	4006150	Watt	°C	TECMIX		
17602	TM DHG 2000 [230 V - EU]	17602-8	6	2000	50 - 630	550	✓
17603	TM DHG 2000 [230 V - CH]	17603-5	6	2000	50 - 630	550	✓
17606	TM MHG 2000 [230 V - EU]	17606-6	6	2000	350 / 600	480	✓
17609	TM DHG 2000-2S [230 V - EU]	17609-7	6	2000	80 / 600	480	✓



Andere Steckervarianten auf Anfrage erhältlich Other plug types available on request Autres types de connecteurs disponibles sur demande



BAUHEIZER
CONSTRUCTION HEATER
CHAUFFAGE DES BÂTIMENTS

DE BAUHEIZER

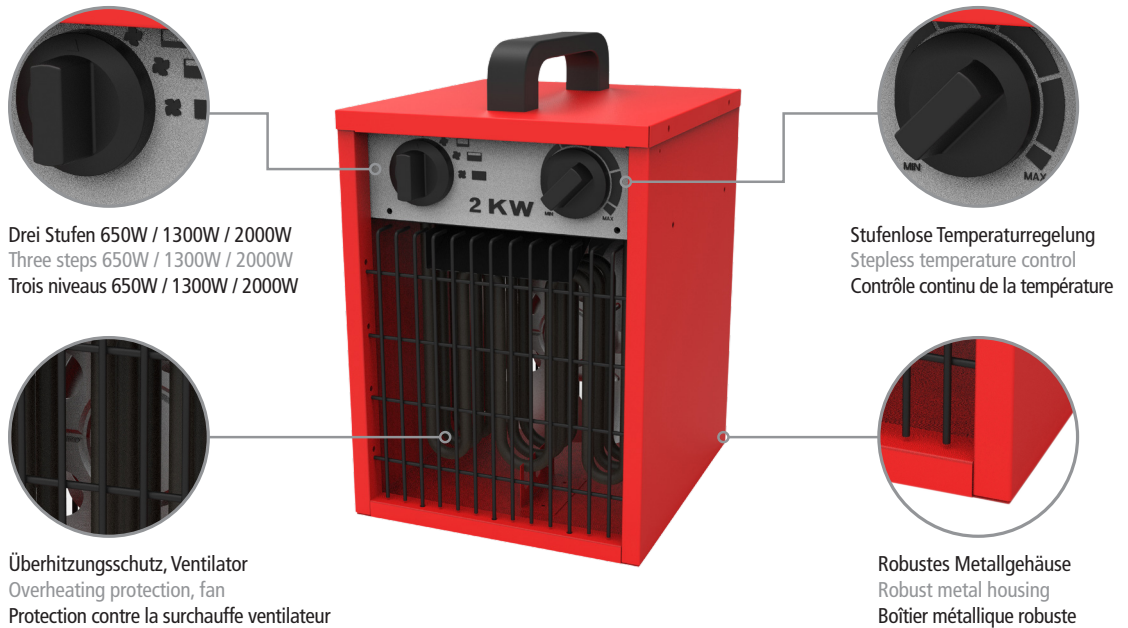
Robuster Bauheizlüfter im Metallgehäuse mit 230V/16A und drei Leistungsstufen 650W / 1300W / 2000W zum Heizen von Baustellen, Werkstätten, Garagen, Wintergärten oder Ferienhäusern. Temperaturotomatik über stufenlos regelbares Thermostat, der automatisch bei Überhitzung abschaltet. Somit ist eine hohe Betriebssicherheit gewährleistet. Der leistungsstarke Lüftermotor sorgt für eine schnelle und gleichmäßige Wärmeverteilung im gesamten Raum. Die eingestellte Temperatur wird durch den stufenlose einstellbaren Thermostat automatisch gehalten.

GB CONSTRUCTION SITE HEATER

This robust construction heater in metal housing with 230V/16A and three power levels 650W / 1300W / 2000W for heating construction sites, workshops, garages, winter gardens or holiday homes. Automatic temperature control via infinitely variable thermostat, which switches off automatically in case of overheating. Thus a high operational safety is guaranteed. The powerful fan motor ensures fast and even heat distribution in the entire room. The set temperature is automatically maintained by the infinitely variable thermostat.

FR CHAUFFAGE DES BÂTIMENTS

Chauffage de construction robuste dans un boîtier métallique avec 230V/16A et trois niveaux de puissance 650W / 1300W / 2000W pour chauffer les chantiers, les ateliers, les garages, les jardins d'hiver ou les maisons de vacances. Contrôle automatique de la température par un thermostat à réglage continu, qui s'arrête automatiquement en cas de surchauffe. Ainsi, une sécurité opérationnelle élevée est garantie. La température réglée est automatiquement maintenue par le thermostat à réglage continu.



Art.	i	4006150	Watt	kg	2330	1,5	H05RN-F	CE	TECMIX
17615	TM BH 2000-3 [230 V - EU]	17615-8	6	2000	3,3	2330	1,5	H05RN-F	

DE TAUCHSIEDER INOX 2000 [230V - EU]

Mit diesem leistungsstarken 2000 Watt Tauchsieder aus hochwertigem Edelstahl, kann Wasser schnell und effizient direkt in temperaturbeständigen Gefäßen erhitzt werden. Für Sicherheit im Gebrauch sorgt ein wärmeisolierter Griff mit Abstandshalter und ein integrierter Überhitzungsschutz.

GB IMMERSION HEATER INOX 2000 [230V - EU]

With this powerful 2000 Watt immersion heater made of high-quality stainless steel, water can be heated quickly and efficiently directly in temperature-resistant vessels. A heat-insulated handle with spacer and integrated overheating protection ensure safety in use.

FR THERMOPLONGEURS INOX 2000 [230V - EU]

Grâce à ce puissant thermoplongeur de 2000 watts en acier inoxydable de haute qualité, l'eau peut être chauffée rapidement et efficacement directement dans des récipients résistant à la température. Une poignée isolée thermiquement avec une entretoise et une protection intégrée contre la surchauffe assurent la sécurité d'utilisation.



TAUCHSIEDER
IMMERSION HEATER
THERMOPLONGEURS



Art.	i	4006150	Watt	kg	1,0	H05RR-F	EDELSTAHL ROSTFREI	CE	TECMIX
17620	Tauchsieder INOX 2000 [230 V - EU]	17620-2	1	2000	1,0	H05RR-F			

Andere Steckervarianten auf Anfrage erhältlich Other plug types available on request Autres types de connecteurs disponibles sur demande



HARTMETALLKREISSCHNEIDER
CARBIDE CIRCULAR CUTTERS
TREPAN AU CARBURE

BHC 125



BHC 425



HKS PROFI



DE **HARTMETALL HOLZ- UND TROCKENBAUKREISSCHNEIDER BHC**

Besonders gut geeignet für staubgeschütztes Arbeiten im Decken-, Wand- und Bodenbereich. Die Bohrdurchmesser betragen jeweils 40-125 mm, 40-205 mm, 48-305 mm oder 48-425 mm und können millimetergenau eingestellt werden. Die maximale Schnitttiefe beträgt 30 mm einseitig und 60 mm beidseitig. Die Lieferung erfolgt im praktischen Transportkoffer inklusive Hartmetall- und Stahlmessersatz.

GB **TUNGSTEN CARBIDE WOOD AND DRY CONSTRUCTION CIRCLE CUTTERS BHC**

Especially suitable for dust-protected work in ceiling, wall and floor areas. The drill diameters are 40-125 mm, 40-205 mm, 48-305 mm or 48-425 mm and can be adjusted with millimetre accuracy. The maximum cutting depth is 30 mm on one side and 60 mm on both sides. The machine is supplied in a practical carrying case including carbide and steel blade set.

FR **TREPAN AU CARBURE CIRCULAIRES POUR BOIS ET CONSTRUCTION À SEC BHC**

Particulièrement adapté aux travaux à l'abri de la poussière dans les zones de plafond, de mur et de sol. Les diamètres des forets sont de 40-125 mm, 40-205 mm, 48-305 mm ou 48-425 mm et peuvent être ajustés au millimètre près. La profondeur de coupe maximale est de 30 mm sur un côté et de 60 mm sur les deux côtés. La machine est fournie dans une mallette de transport pratique comprenant un jeu de lames en carbure et en acier.

Art.	i	4006150	TCS	HSS	Ømm	IX	BERG
72125	BHC 125	72125-9	5	TCS-BHC (2)	HSS-BHC (2)	40 - 125	30 / 60 ✓
72205	BHC 205	72205-8	5	TCS-BHC (2)	HSS-BHC (2)	40 - 205	30 / 60 ✓
72305	BHC 305	72305-5	5	TCS-BHC (2)	HSS-BHC (2)	48 - 305	30 / 60 ✓
72425	BHC 425	72425-0	5	TCS-BHC (2)	HSS-BHC (2)	48 - 425	30 / 60 ✓

ZUBEHÖR / ACCESSORIES / ACCESSOIRES

72117	Bohrer für BHC Serie	72117-4	1				
72120	Hartmetallmesser (TCS-BHC)	72120-4	1	SET geeignet für Holz und Holzverbundstoffe			
72121	Stahlmesser (HSS-BHC)	72121-1	1	SET geeignet für Gipskarton- und Faserzementplatten			



DE **HARTMETALL KREISSCHNEIDER HKS PROFI**

Der HKS PROFI ist mit Hartmetallmessern, einem Sicherheitskorb und einem 8 mm CV-Zentrierbohrer ausgestattet. Die Hartmetallmesser sind für Bohrdurchmesser von 35 bis 105 mm stufenlos einstellbar. Der Sicherheitskorb ist durch einen Bajonettverschluss leicht abnehmbar und wird von einer starken Rückholfeder als Schutz über die Hartmetallmesser befestigt.

GB **TUNGSTEN CARBIDE CIRCULAR CUTTER HKS PROFI**

The tungsten carbide circular cutter HKS PROFI is fitted with tungsten carbide cutters, a protective cage and a 8 mm CV centre drill. The carbide cutters of 35 to 105 mm are infinitely variable. The protective cage can be removed easily using a bayonet lock and is fitted over the carbide cutter with a strong retaining spring for protection.

FR **TREPAN AU CARBURE HKS PROFI**

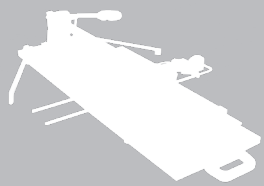
Le modèle HKS PROFI est équipé de couteaux au carbure, un panier de sécurité et un foret à centrer CV 8 mm. Les couteaux au carbure sont réglables progressivement pour des alésages de 35 à 105 mm. Le panier de sécurité est facilement amovible par un emboîtement à baïonnette et est avancé au moyen d'un ressort de rappel puissant protégeant le couteau au carbure.

Art.	i	4006150	TCS	Ømm	IX	BERG
72010	HKS PROFI	72010-8	24	TCS-HKS P (2)	35 - 105	28 / 56

ZUBEHÖR / ACCESSORIES / ACCESSOIRES

72017	HKS PROFI - Ersatzmesser Set	72017-7	1			
72120	Hartmetallmesser (TCS-BHC)	72120-4	1	SET geeignet für Holz und Holzverbundstoffe		
72121	Stahlmesser (HSS-BHC)	72121-1	1	SET geeignet für Gipskarton- und Faserzementplatten		





FLIESENSCHNEIDEMASCHINEN
TILE CUTTING MACHINES
COUPE-CARREAUX

BTC 640



FSM AT 640 / 900



FSM AT 640 / 900
PREMIUM



DE FLIESENSCHNEIDEMASCHINEN BTC

Das integrierte Rollbandmaß und die beiden speziellen Brechvorrichtungen garantieren ein Höchstmaß an Effizienz beim Schneiden von Wand- und Bodenplatten von 6 bis 20 mm. Das Programm bietet Schnittlängen von 640 mm bis hin zu 1250 mm. Massiver Stahlgrundsokkel, mehrfach gefederte Auflageplatten, Anschlagwinkel in Millimetereinstellung sowie der Führungsschlitten mit verbesserter Kugellagerführung und Transportsicherung runden die Eckdaten dieser Modellreihe ab.


GB TILE CUTTING MACHINES BTC

The integrated measuring tape and the two special breaking devices guarantee a maximum of efficiency in cutting wall and floor tiles from 6 to 20 mm. The program offers cutting lengths from 640 mm to 1250 mm. Solid steel base, multiple spring supporting plates, angle stop in millimeter increments, and the carriage with improved ball bearing guide and transportation lock are the key elements of this model series.

FR COUPE-CARREAUX BTC

Le ruban de mesure intégré et les deux appareils spéciaux de coupe garantissent un maximum d'efficacité dans la coupe des carreaux de mur et de sol de 6 à 20 mm. Le programme offre des longueurs de coupe de 640 mm à 1250 mm. Base en acier massif, plaques de support avec ressorts multiples, butée angulaire en millimètre par millimètre, chariot avec guidage à roulement à billes et amélioration de la sécurité du transport sont les bases de cette série.


BTC 900



Art.	i	4006150					BERG
65000	BTC 640	65000-9	1	640	450 x 450	22	
65001	BTC 900	65001-6	1	900	630 x 630	22	
65002	BTC 1250	65002-3	1	1250	880 x 880	22	
68640	FSM AT 640 / 900	68640-4	1	-	-	-	
68650	FSM AT 640 / 900 PREMIUM	68650-3	1	-	-	-	



Massiver Stahlgrundsokkel
Solid steel base
Socle massif en acier




Anschlagwinkel in Millimetereinstellung
Angle stop with millimetre increments
Équerre à réglage en millimètres




Mehrfach gefederte Auflageplatten
Multiple spring supporting plates
Plaques de travail à plusieurs ressorts



Leichter und schneller Transport
Fast and easy transportation
Mobile et facilement transportable



Rutschfester ergonomischer Handgriff
Ergonomic anti-slip handle
Poignée anti-glisse et ergonomique



Ø 22 mm HM-Schneiderad
Ø 22 mm carbide cutting wheel
Molette au carbure Ø 22 mm




Transportrollen mit Trolley-Funktion
Transport rollers with trolley function
Roues de transport


BTC 1250




Integriertes Rollbandmaß
Integrated measuring tape
Mètre à ruban




Transportsicherung
Transport safety
Sécurité de transport



Normal- und Diagonalschnitt
Normal and diagonal cut
Coupe normale et diagonale



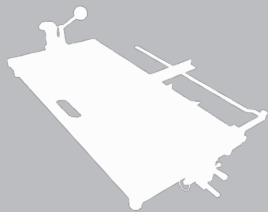
Zwei spezielle Brechvorrichtungen
Two special breaking devices
Deux dispositifs de casse spéciaux



Winkelstellung 0°- 90°
Angular adjustment 0°- 90°
Système de mesure pour
coupe diagonale 0°- 90°



Leichte Bauweise
Lightweight construction
Montage facile



FLIESENSCHNEIDMASCHINEN
TILE CUTTING MACHINES
COUPE-CARREAUX

DE FLIESENSCHNEIDMASCHINEN FSM

Alle Maschinen der Modelle MEISTER und PROFI sind mit einer wasserfest verleimten Querschicht-Holzplatte ausgestattet. Der stabile Halt der Maschinen auf unterschiedlichem Untergrund ermöglicht ein sicheres Arbeiten. Die Modelle PROFI sind für Heimwerker geeignet, das Modell MEISTER bietet sich auf Grund der professionellen Ausstattung sowohl für den anspruchsvollen Heimwerker als auch für den professionellen Handwerker an.

GB TILE CUTTING MACHINES FSM

All cutters of the series MEISTER and PROFI are fitted with a waterproof bonded cross band wooden plate. The stability of the cutter on various surfaces enables work to be carried out safely. The PROFI models are suitable for DIY men, the MEISTER models with its professional fittings is suitable for both the demanding do-it-yourselfer and the professional craftsman.

FR COUPE-CARREAUX FSM

Toutes les machines de cette gamme sont équipées d'un plateau en bois collé à couche transversale. La stabilité de la machine sur toutes sortes de fonds permet un travail sûr. Les modèles PROFI conviennent pour le bricoleur. Le modèle MEISTER, par son équipement professionnel, est recommandé pour le bricoleur exigeant ainsi que pour les artisans.

FSM PROFI



BERG

PROFI

65151	FSM 510 PH	65151-8	1	510	357 x 357	20
65163	FSM 630 PH	65163-1	1	630	450 x 450	20

MEISTER

68530	FSM 530 MH	68530-8	1	510	357 x 357	20
68610	FSM 610 MH	68610-7	1	600	425 x 425	20
68860	FSM 860 MH	68860-6	1	860	603 x 603	20



Feinjustierung zur winkelgenauen
Einstellung der Führungsschiene
Fine adjustment for the precise angular
adjustment of the guideway bearing
Réglage fin pour le réglage angulaire
précis du palier guidage




Moosgummieinlage
Rubber intermediate layers
Glissière avec revêtement en
caoutchouc cellulaire



Seitenausleger für große Fliesen
Side bracket for large tiles
Équerres d'appui latéralement déplaçables

BERG

MEISTER 610 MH
MADE IN GERMANY
www.bergtectool.com




Höhenverstellbare Führungsschiene
Height adjustable guideway
Glissière réglable en hauteur



Gehärtete und geschliffene Führungsschiene
Hardened and ground guideway bearing
Glissière durcie et polie




Eingefräster Tragegriff
Integrated carrying handle
Poignée de transport fraisée

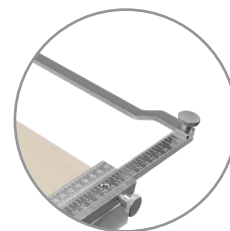


Stabile, wasserfest verleimte
Querschicht-Holzplatte
Waterproof bonded cross band
wooden plate
Panneau de bois en couche
transversale à colle imperméable


FSM MEISTER




Diagonalschnittlehre
Diagonal cutting device
Gabarit pour coupe diagonale



Winkelanschlag
Angle stop
Arrêt de angle



Breitere Auflagefläche
Extra wide supporting surface
Surface large




HM-Rad Ø 20 mm
Ø 20 mm carbide cutting wheel
Molette au carbure Ø 20 mm



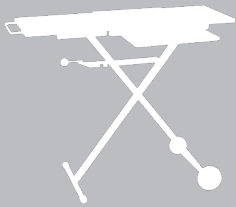
Einfräsung zur Transportsicherung
des HM-Rades
Milled recess for the secure
transportation of the carbide wheel
Arrêt de sûreté intégré de la molette



Brechvorrichtung unten
Lower breaking device
Dispositif de casse en bas



Brechvorrichtung oben
Upper breaking device
Dispositif de casse en haut



ARBEITSTISCH
WORKBENCH
ÉTABLI DE CARRELEUR



FSM AT 640 / 900

DE ARBEITSTISCH FÜR FLIESENSCHNEIDEMASCHINEN FSM AT 640 / 900

Arbeitstisch vollverzinkt, Vergrößerung der Auflagefläche bis zu 820 x 350 mm, geeignet für Fliesenschneidemaschinen bis zu 900 mm Schnittlänge. Mobil und höhenverstellbar (750 bis 900 mm). Kompakt zusammenklappbar für leichten Transport.

GB MULTI PURPOSE WORK BENCH FOR TILE CUTTERS FSM AT 640 / 900

Worktable fully galvanized, the working area increases up to 820 x 350 mm, suitable for tile cutters up to 900 mm cutting length. Mobile and height adjustable (750 to 900 mm). Compact fold for easy transportation.

FR TABLE DE TRAVAIL UNIVERSELLE POUR LES COUPE-CARREAUX FSM AT 640 / 900

Table de travail entièrement galvanisée, ce qui augmente la surface de contact jusqu'à 820 x 350 mm, pour coupe-carreaux jusqu'à 900 mm longueur de coupe. Mobile et réglable en hauteur (750 à 900 mm). Pliage compact pour un transport facile.



DE ARBEITSTISCH FÜR FLIESENSCHNEIDEMASCHINEN FSM AT 640 / 900 PREMIUM

Universeller Arbeitstisch für Fliesenschneider und andere Maschinen auf Baustellen und in der Werkstatt. Der Arbeitstisch ist mit einem pulverbeschichtetem Fußgestell und einer Auflagefläche von 890 x 360 mm ausgestattet. Geeignet für Fliesenschneidemaschinen bis zu 900 mm Schnittlänge. Mobil und höhenverstellbar (650 bis 900 mm), kompakt zusammenklappbar und mit Transportrollen für den leichten Transport versehen.

GB MULTI PURPOSE WORK BENCH FOR TILE CUTTERS FSM AT 640 / 900 PREMIUM

Universal work table for tile cutters and other machines on building sites and in the workshop. The work table is equipped with a powder-coated base frame and a support surface of 890 x 360 mm. Suitable for tile cutting machines up to 900 mm cutting length. Mobile and height adjustable (650 to 900 mm), compactly foldable and equipped with transport rollers for easy transport.

FR TABLE DE TRAVAIL UNIVERSELLE POUR LES COUPE-CARREAUX FSM AT 640 / 900 PREMIUM

Table de travail universelle pour les coupe-carreaux et autres machines sur les chantiers et dans les ateliers. La table de travail est équipée d'un cadre de base à revêtement en poudre et d'une surface d'appui de 890 x 360 mm. Convient aux machines à couper les carreaux jusqu'à une longueur de coupe de 900 mm. Mobile et réglable en hauteur (650 à 900 mm), pliable de manière compacte et équipé de rouleaux de transport pour faciliter le transport.



FSM AT 640 / 900
PREMIUM



Stabile Arbeitsfläche aus Holz
Sturdy wooden work surface
Solide surface de travail en bois

Tragegriffe für den Transport
Carrying handles for transport
Poignées de transport

Rollen mit Stopmechanismus
Rollers with stop mechanism
Rouleaux avec mécanisme d'arrêt

Zusammenklappbar
Foldable for transport
Pliable pour le transport

Art.	i			
		4006150		

68640	FSM AT 640 / 900	68640-4	1	820
68650	FSM AT 640 / 900 PREMIUM	68650-3	1	890

BERG

*Fliesenschneidemaschine nicht im Lieferumfang enthalten / Tile cutting machine not included / Coupe-carreaux non comprise



Art. 68099



Art. 68024



Art. 68025

FSM - ZUBEHÖR
FSM - ACCESSORIES
FSM - ACCESSOIRES

Art.	i	4006150	BERG
68001	FSM EA - Ersatzachse lose, passend für HME20 / HME15	68001-3	100
68002	FSM HME 20 - HM-Schneiderad lose, Ø 20 mm	68002-0	25
68003	FSM EA-HME 20 SB - Achse, HM-Schneiderad, SB-verpackt	68003-7	25
68099	FSM PW 68 - Pflege und Wartungsspray 150 ml	68099-0	12
68120	FSM HME 20 T - HM-Schneiderad-Titan lose, Ø 20 mm	68120-1	25
68121	FSM EA-HME 20 T SB - Achse, HM-Schneiderad-Titan, SB-verpackt	68121-8	25
68022	BTC HME 22 - HM-Schneiderad Ø 22 mm, lose	68022-8	25
68023	BTC HME 22 - HM-Schneiderad Titan Ø 22 mm, lose	68023-5	25
68024	BTC EA-HME 22 SB - Achse, HM-Schneiderad Ø 22 mm, SB-verpackt	68024-2	25
68025	BTC EA-HME 22 SB - Achse, HM-Schneiderad Titan Ø 22 mm, SB-verpackt	68025-9	25



DE FLIESENSCHNEIDEMASCHINE TTC 600 BASIC
Normalschnitt 600 mm, Diagonalschnitt 420 mm, inklusive Hartmetallschneiderad.

GB TILE CUTTER TTC 600 BASIC
Normal cut 600 mm, diagonal cut 420 mm, inclusive carbide cutting wheel.

FR COUPE-CARREAUX TTC 600 BASIC
Coupe normale 600 mm, coupe diagonale 420 mm, molette au carbure incluse.

Art.	i	4006150	TCTOOL
18150	TTC 600 BASIC	18150-3	4 600 420 x 420



DE FLIESENSCHNEIDEMASCHINE TTC 600 PROFİ
Schneidhebel mit Kugellagerführung, Normalschnitt 600 mm, Diagonalschnitt 420 mm, inklusive Hartmetallschneiderad.

GB TILE CUTTER TTC 600 PROFİ
Ball-bearing controlled cutting lever, normal cut 600 mm, diagonal cut 420 mm, inclusive carbide cutting wheel.

FR COUPE-CARREAUX TTC 600 PROFİ
Guidage du levier sur roulement à billes amélioré, coupe normale 600 mm, coupe diagonale 420 mm, molette au carbure incluse.

Art.	i	4006150	TCTOOL
18151	TTC 600 PROFİ	18151-0	2 600 420 x 420



DE FLIESENSCHNEIDEMASCHINEN TTC 600 PROFİ PLUS
Schneidhebel mit Kugellagerführung, Normalschnitt 600 mm, Diagonalschnitt 420 mm, inklusive Hartmetallschneiderad.

GB TILE CUTTERS TTC 600 PROFİ PLUS
Ball-bearing controlled cutting lever, normal cut 600 mm, diagonal cut 420 mm, inclusive carbide cutting wheel.

FR COUPE-CARREAUX TTC 600 PROFİ PLUS
Guidage du levier sur roulement à billes amélioré, coupe normale 600 mm, coupe diagonale 420 mm, molette au carbure incluse.

Art.	i	4006150	TCTOOL
18152	TTC 600 PROFİ PLUS	18152-7	2 600 420 x 420 ✓





DE FLIESENSCHNEIDEMASCHINEN TTC 600 PREMIUM

Schneidhebel mit Kugellagerführung, Normalschnitt 600 mm, Diagonalschnitt 420 mm, inklusive Hartmetallschneiderad, seitliche Fliesenauflageflächen.

GB TILE CUTTERS TTC 600 PREMIUM

Ball-bearing controlled cutting lever, normal cut 600 mm, diagonal cut 420 mm, inclusive carbide cutting wheel, extended stand.

FR COUPE-CARREAUX TTC 600 PREMIUM

Guidage du levier sur roulement à billes amélioré, coupe normale 600 mm, coupe diagonale 420 mm, molette au carbure incluse, avec équerre latéralement déplaçable.

Art.	i						TECTOOL
18154	TTC 600 PREMIUM	4006150	2	600	420 x 420		



DE ELEKTRISCHE FLIESENSCHNEIDEMASCHINE TET 600 PROFI

230V, 50Hz, 600 Watt, 2800/min⁻¹, Trennscheibe Ø 180 mm, Auflagefläche 360x330 mm, Fliesenstärke max. 34 mm, Überlastungsschutzschalter, Gehrungsschnitte 0° - 45°.

GB ELECTRICAL TILE CUTTER TET 600 PROFI

230V, 50Hz, 600 watts, 2800/min⁻¹, blade Ø 180 mm, table size 360x330 mm, max. cutting thickness 34 mm, magnetic switch with overload protection, 0° - 45° cutting function.

FR COUPE-CARRELAGE ÉLECTRIQUE TET 600 PROFI

230V, 50Hz, 600 watts, 2800/min⁻¹, lame Ø 180 mm, table de travail 360x330 mm, capacité de coupe max. 34 mm, disjoncteur différentiel avec prise de courant, réglage de l'inclinaison de la lame 0° - 45°.

Art.	i			Watt			TECTOOL
18156	TET 600 PROFI	4006150	1	600	2800		



DE ELEKTRISCHE FLIESENSCHNEIDEMASCHINE TET 600 PREMIUM

230V, 50Hz, 600 Watt, 2990/min⁻¹, Trennscheibe Ø 180 mm, Auflagefläche 395x385 mm, Fliesenstärke max. 34 mm, Überlastungsschutzschalter, Gehrungsschnitte 0° - 45°.

GB ELECTRICAL TILE CUTTER TET 600 PREMIUM

230V, 50Hz, 600 watts, 2990/min⁻¹, blade Ø 180 mm, table size 395x385 mm, max. cutting thickness 34 mm, magnetic switch with overload protection, 0° - 45° cutting function.

FR COUPE-CARRELAGE ÉLECTRIQUE TET 600 PREMIUM

230V, 50Hz, 600 watts, 2990/min⁻¹, lame Ø 180 mm, table de travail 395x385 mm, capacité de coupe max. 34 mm, disjoncteur différentiel avec prise de courant, réglage de l'inclinaison de la lame 0° - 45°.



Art.	i			Watt					TECTOOL
18157	TET 600 PREMIUM	4006150	1	600	2990		✓		



ELEKTRISCHER FLIESENSCHNEIDER
ELECTRICAL TILE CUTTER
COUPE-CARRELAGES ÉLECTRIQUE

DE ELEKTRISCHE FLIESENSCHNEIDEMASCHINE

Die elektrische Fliesenschneidemaschine TET 920 Premium mit einer Leistung von 1200 Watt verfügt über eine Auflagefläche von 1170 x 400 mm. Es können somit großformatige Fliesen mit einer Kantenlänge von 920 mm geschnitten werden. Der bewegliche Schneidekopf verleiht mehr Kontrolle beim Schneiden und ermöglicht Gehrungsschnitte von 0° - 45°. Die TET 920 Premium schneidet Fliesen mit einer Stärke von bis zu 43 mm. **Im Lieferumfang enthalten:** Diamantscheibe Ø 230 x 25,4 mm, Transportrollen.

GB ELECTRICAL TILE CUTTER

The electric tile cutting machine TET 920 Premium with an output of 1200 watts has a working surface of 1170 x 400 mm. Large format tiles with an edge length of 920 mm can thus be cut. The movable cutting head gives more control when cutting and allows mitre cuts from 0° - 45°. The TET 920 Premium cuts tiles up to 43 mm thickness. **Included in delivery:** Diamond disc Ø 230 x 25.4 mm, transport rollers.

FR COUPE-CARRELAGES ÉLECTRIQUE

La coupe-carrelages électrique TET 920 Premium d'une puissance de 1200 watts a une surface de contact de 1170 x 400 mm. Il est ainsi possible de découper des carreaux de grand format d'une longueur d'arête de 920 mm. La tête de coupe mobile donne plus de contrôle lors de la coupe et permet des coupes d'onglets de 0° - 45°. Le TET 920 Premium coupe des tuiles jusqu'à 43 mm d'épaisseur. **Inclus dans la livraison:** Disque diamanté Ø 230 x 25,4 mm, rouleaux de transport.

Stufenlos schwenkbarer Schneidekopf
Steplessly swivelling cutting head
Tête de coupe orientable en continu

Stabile Alu- / Metallkonstruktion
Sturdy aluminum / metal construction
Construction métallique robuste



Wasserbecken inkl. Pumpe
Water basin incl. pump
Bassin d'eau avec pompe

Wasserablauf
Water drain
Evacuation des eaux

Art.	i	CE	4006150	1	1200	2950	35	920	1370	SAFETY	TECTOOL
19012	TET 920 PREMIUM [230V - EU]	19012-3									

Andere Steckervarianten auf Anfrage erhältlich / Other plug types available on request / Autres types de connecteurs disponibles sur demande



SCHABER
SCRAPERS
GRATTOIRS

DE HARTMETALL BAUSCHABER UND STOSSSCHARREN

Werkzeuge zur Entfernung, Entgratung und Reinigung von Schalungsgraten an Decken und Wänden. Zur Entgratung von Betonfertigteilen sowie zur schnellen und schonenden Reinigung von Schaltafeln und Schalholz. Mit solidem Holzstiel, mit eingebautem Stoßdämpfer und Spatengriff ausgestattet. Die Hartmetall Bau- und Betonschaber sind mit drei, sechs oder zehn Hartmetall-Wendeplatten (17 mm / 4-fach verwendbar) ausgestattet. Der Putzschaber ist mit einer dreifach nutzbaren, induktiv gehärteten Schaberplatte (140 mm) jeweils in den Gesamtlängen 900 mm, 1180 mm und 1600 mm erhältlich.


Zusätzlich im Programm: Stossscharren mit einer Breite zwischen 150 mm, 300 mm und 500 mm in 1300 mm Länge.

GB TUNGSTEN CARBIDE SCRAPERS AND FLOOR SCRAPERS

Tools for removal, deburring and cleaning of formwork flash on ceilings and walls, for deburring of precast concrete elements as well as for fast and gentle cleaning of formwork slabs and walls. With a solid ash wood handle, with built-in shock absorbers and spade handle. The Tungsten Carbide Scrapers with three, six or ten carbide reversing plates (17 mm / 4-fold usable), the plaster scraper with a triple-use, inductively hardened scraper plate (140 mm) is available in each of the total lengths of 900 mm, 1180 mm and 1600 mm. Additionally in the program: Floor scraper with a width of 150 mm, 300 mm and 500 mm in 1300 mm length.

FR GRATTOIRS LAMES EN ACIER AU CARBURE ET GRATTOIRS

Des outils pour l'enlèvement, l'ébavurage et le nettoyage de coffrage flash sur les plafonds et les murs, pour l'ébavurage de pièces préfabriquées en béton, ainsi que pour le nettoyage doux et rapide des plaques de coffrage et les parois. Toutes les unités sont équipées d'une solide poignée bois, avec amortisseur intégré et la poignée bêche. Le racloir en carbure de tungstène est composé de trois, six ou dix plaques de carbure réversibles (17 mm / utilisable 4 fois), le grattoir plâtre a une utilisation triple, avec plaque de racleage trempée par induction (140 mm) et est disponible dans chacune des longueurs totales de 900 mm, 1180 mm et 1600 mm. En complément du programme: Grattoir avec une largeur de 150 mm, 300 mm et 500 mm et une longueur de 1300 mm.



BERG

HARTMETALLSCHABER / TUNGSTEN CARBIDE SCRAPERS / GRATTOIRS EN ACIER AU CARBURE

45013	HM BS 3-1180	45013-5	8	3	54	1180
45063	HM BS 3-1600	45063-0	8	3	54	1600
45006	HM BS 6-900	45006-7	12	6	102	900
45016	HM BS 6-1180	45016-6	8	6	102	1180
45026	HM BS 6-1600	45026-5	8	6	102	1600
45040	HM BS 10-900	45040-1	10	10	170	900
45020	HM BS 10-1180	45020-3	8	10	170	1180
45070	HM BS 10-1600	45070-8	6	10	170	1600
45001	PS 900	45001-2	12	-	140	900



BERG

HMS - ZUBEHÖR / HMS - ACCESSORIES / HMS - ACCESSOIRES

45004	HM-Wendeplatte, einzeln	45004-3	1			
45056	HM-Wendeplatte (6 Stk. = 1 VE) inklusive Schrauben u. Muttern, SB-verpackt	45056-2	1			
45200	HM-Wendeplatte (100 Stk. = 1 VE) inklusive Schrauben u. Muttern	45200-9	1			



TECTOOL

STOSSSCHARREN / FLOOR SCRAPER / GRATTOIRS

45250	SS 150	45250-4	20	-	150	-
45251	SS 150 S - mit Stiel	45251-1	10	-	150	1300
45260	SS 300	45260-3	10	-	300	-
45261	SS 300 S - mit Stiel	45261-0	10	-	300	1300
45270	SS 500	45270-2	10	-	500	-
45271	SS 500 S - mit Stiel	45271-9	10	-	500	1300



FLIESENLEGERZUBEHÖR
TILING ACCESSORIES
ACCESSOIRES DE CARRELAGE



ARBEITSSCHUTZ
HEALTH AND SAFETY
SÉCURITÉ AU TRAVAIL

DE KNIESCHONER-GEL
Ultraleichte Knieschützer mit Gel-Schaumstoffeinlagen und besonders rutschfesten Beschichtungen. Die elastischen Stoffriemen verhindern Blutstau und bieten höchsten Tragekomfort.

GB KNEE PROTECTORS-GEL
Lightweight knee protectors with gel foam inserts and special non-slip coatings. The fabric strap closures prevent blood stasis and offers the highest wearing comfort.

FR GENOUILLERES DE PROTECTION-GEL
Genouillères de protection légères avec inserts en mousse de gel et revêtement spécial antidérapant. La fermeture élastique empêche la compression des vaisseaux sanguins et offre le plus grand confort.

Art.	i	4006150	4006150	DIN EN 14404	TECTOOL
18554	Knieschoner-Gel, PROFI, 1 Riemen	18554-9	10		
18555	Knieschoner-Gel, PROFI, 2 Riemen	18555-6	10		
18556	Knieschoner-Gel, PREMIUM, 1 Riemen	18556-3	10		
18557	Knieschoner-Gel, PROFI-SBR, 1 Riemen	18557-0	10		



PROFI



PREMIUM



PROFI-SBR

Art.	i	4006150	4006150	CE	TECTOOL
18565	Gehörschutz mit verstellbarem Bügel	18565-5	40	EN 352-1, SNR 24 dB (A)	
18566	Atemschutzmaske FFP2, Becherform, mit Ventil	18566-2	12	EN 149:2001 + A1:2009, FFP2V NR	
18567	Schutzbrille BASIC	18567-9	200	EN 166, Polycarbonat	
18568	Schutzbrille PREMIUM	18568-6	12	EN 166, Polycarbonat	
18586	Mund- und Nasenschutzmaske KN 95, faltbar	18586-0	20	GB2626-2006	
18587	Atemschutzmaske FFP2, Becherform	18587-7	20	EN-Norm 149:2001+A1:2009	
18588	Schutzanzug / Einweg Overall Größe XXL	18588-4	50	Material PP 40g/m ²	
18589	Gesichtsvisier - Gesichtsschutz	18589-1	15		
18590	Mund- und Nasenschutzmaske FFP2, faltbar	18590-7	60	EN-Norm 149:2001+A1:2009	



18565



18566



18567



18568



18586



18587



18589



18590







DE FLIESEN WASCHSET, BASIC
Wascheimer 12 l, Kunststoff-Rollenaufsatz. Fliesenwaschbrett PREMIUM HYDRO 280 x 140 x 30 mm.
Reibebrett Moosgummi PREMIUM schwarz 280 x 140 x 10 mm.

GB TILERS WASHING SET, BASIC
Bucket 12 l, plastic roller attachment. Tile wash-board PREMIUM HYDRO 280 x 140 x 30 mm.
Expanded rubber float black 280 x 140 x 10 mm.

FR SET DE LAVAGE POUR CARRELEURS, BASIC
Seau 12 l, monture rouleau plastique. Platoir de lavage PREMIUM HYDRO 280 x 140 x 30 mm.
Platoir en caoutchouc cellulaire noir PREMIUM 280 x 140 x 10 mm.



Art.	i	 4006150		TECTOOL
18681	Fliesen Waschset, Basic	18681-2	1	



DE FLIESEN WASCHSET, PROFI
Wascheimer 24 l, Kunststoff-Rollenaufsatz.
Fliesenwaschbrett PREMIUM HYDRO 280 x 140 x 30 mm.
Reibebrett Moosgummi PREMIUM schwarz 280 x 140 x 10 mm.

GB TILERS WASHING SET, PROFI
Bucket 24 l, plastic roller attachment.
Tile wash-board PREMIUM HYDRO 280 x 140 x 30 mm.
Expanded rubber float black 280 x 140 x 10 mm.

FR SET DE LAVAGE POUR CARRELEURS, PROFI
Seau 24 l, monture rouleau plastique.
Platoir de lavage PREMIUM HYDRO 280 x 140 x 30 mm.
Platoir en caoutchouc cellulaire noir PREMIUM 280 x 140 x 10 mm.



Art.	i	 4006150		TECTOOL
18071	Fliesen Waschset, PROFI	18071-1	1	



DE FLIESEN WASCHSET, PREMIUM
PREMIUM Wascheimer 24 l, 4 Räder, Kunststoff-Rollenaufsatz PREMIUM. Fliesenwaschbrett PREMIUM HYDRO 280 x 140 x 30 mm. Reibebrett Moosgummi PREMIUM schwarz 280 x 140 x 10 mm.

GB TILERS WASHING SET, PREMIUM
PREMIUM bucket 24 l, 4 wheels, plastic roller attachment PREMIUM. Tile wash-board PREMIUM HYDRO 280 x 140 x 30 mm.
Expanded rubber float PREMIUM black 280 x 140 x 10 mm.



FR SET DE LAVAGE POUR CARRELEURS, PREMIUM
Seau 24 l PREMIUM, 4 roues, rouleau monture plastique PREMIUM. Platoir de lavage PREMIUM HYDRO 280 x 140 x 30 mm.
Platoir en caoutchouc cellulaire PREMIUM noir 280 x 140 x 10 mm.

Art.	i	 4006150		BERG
18072	Fliesen Waschset, PREMIUM	18072-8	1	

DE WERKZEUGKOFFER-TROLLEY
Trolley aus Polypropylen, schlagfestes Material, beständig gegen Kälte, Witterung, Öle und Lösungsmittel. Mit Stahlachse, mit hoher Beständigkeit. Ausziehbarer Griff für sicheren Transport, mit 2 Einsatzhalterungen im Deckel und Ausziehfach innen.

GB TOOL CASE TROLLEY
Polypropylene trolley, impact-resistant material, resistant to cold, weather, oils and solvents. With steel axle, with high resistance. Extendable handle for safe transport, with 2 insert holders in the lid and pull-out compartment inside.

FR TROUSSE À OUTILS CHARIOT
Chariot en polypropylène, matériau résistant aux chocs, résistant au froid, aux intempéries, aux huiles et aux solvants. Avec axe en acier, haute résistance. Poignée extensible pour un transport en toute sécurité, avec 2 porte-embouts dans le couvercle et un compartiment coulissant à l'intérieur.

Art.	i	 4006150		TECTOOL
12609	Werkzeugkoffer-Trolley 460 x 280 x 665 mm	12609-2	24	





- DE FLIESENWISCHER, PROFI**
Mit stabiler Stielhalterung inkl. Flügelmutter und zwei 10 mm starken Schaumgummistreifen.
- GB FLOOR SQUEEGEE, PROFI**
With solid mounting incl. wingnut and two 10 mm foam rubber strips.
- FR RACLETE POUR LE SOL, PROFI**
Avec monture solide incl. écrou à oreilles et deux bandes en mousse de 10 mm.

Art.	i	4006150		TECTOOL
18066	Fliesenwischer, PROFI, 450 mm	18066-7	10	
18067	Fliesenwischer, PROFI, 550 mm	18067-4	10	



- DE FLIESENWISCHER VERZINKT, PREMIUM**
Mit stabiler Stielhalterung und zwei 10 mm starken Schaumgummistreifen.
- GB FLOOR SQUEEGEE ZINC-PLATED, PREMIUM**
With solid mounting and two 10 mm foam rubber strips.
- FR RACLETE ZINGUÉE POUR LE SOL, PREMIUM**
Avec monture solide et deux bandes en mousse de 10 mm.

Art.	i	4006150		TECTOOL
18068	Fliesenwischer, PREMIUM, 450 mm	18068-1	10	
18069	Fliesenwischer, PREMIUM, 550 mm	18069-8	10	



- DE UNIVERSAL FLIESENSCHWAMM PROFI**
Sehr saugfähig, FCKW-freie Produktion.
- GB UNIVERSAL TILERS SPONGE PROFI**
Highly absorbent, CFC-free production.
- FR ÉPONGE UNIVERSELLE POUR CARRELEURS PROFI**
Très absorbante, sans C.F.C.

Art.	i	4006150		TECTOOL
18007	Fliesenschwamm, PROFI, 170 x 115 x 70 mm	18007-0	230	



- DE FLIESENSCHWAMM PREMIUM HYDRO**
Original HYDRO, extra saugfähig, FCKW-freie Produktion.
- GB TILERS SPONGE PREMIUM HYDRO**
Original HYDRO, extra absorbent, CFC-free production.
- FR ÉPONGE POUR CARRELEURS PREMIUM HYDRO**
Originale HYDRO, extra absorbante, production sans C.F.C.

Art.	i	4006150		TECTOOL
18008	Fliesenschwamm, PREMIUM HYDRO, 170 x 115 x 70 mm	18008-7	230	



- DE EPOXIDSCHWAMM HART**
- GB EPOXIDE-SPONGE HARD**
- FR ÉPONGE ÉPOXY DURE**

Art.	i	4006150		TECTOOL
18009	Epoxidschwamm hart, 150 x 100 x 50 mm	18009-4	230	



DE REIBE Brett SCHWAMMGUMMI PREMIUM, GROB

GB RUBBER SPONGE FLOAT PREMIUM, COARSE

FR TALOCHE MOUSSE PREMIUM, GROSSE



TECTOOL

18034 Reibebrett Schwammgummi PREMIUM, grob, 280 x 140 x 20 mm

18034-6

50



DE REIBE Brett SCHWAMMGUMMI PREMIUM, FEIN

GB RUBBER SPONGE FLOAT PREMIUM, FINE

FR TALOCHE MOUSSE PREMIUM, FINE



TECTOOL

18035 Reibebrett Schwammgummi PREMIUM, fein, 280 x 140 x 20 mm

18035-3

50



DE FLIESENWASCHBRETT PREMIUM HYDRO

GB TILE WASH-BOARD PREMIUM HYDRO

FR PLATOIR DE LAVAGE PREMIUM HYDRO



TECTOOL

18036 Fliesenwaschbrett PREMIUM HYDRO, 280 x 140 x 30 mm

18036-0

40

18037 Fliesenwaschbrett PREMIUM HYDRO, 320 x 180 x 30 mm

18037-7

10



DE FLIESENWASCHBRETT PREMIUM HYDRO, GERASTERT

GB TILE WASH-BOARD PREMIUM HYDRO, SLOTTED

FR PLATOIR DE LAVAGE PREMIUM HYDRO, TRAMÉ



TECTOOL

18038 Fliesenwaschbrett PREMIUM HYDRO, gerastert, 280 x 140 x 30 mm


18038-4

40

18039 Fliesenwaschbrett PREMIUM HYDRO, gerastert, 340 x 200 x 30 mm

18039-1

10



DE REIBE Brett MOOSGUMMI PREMIUM, SCHWARZ

GB EXPANDED RUBBER FLOAT PREMIUM, BLACK

FR PLATOIR EN CAOUTCHOUC CELLULAIRE PREMIUM, NOIR



TECTOOL

18040 Reibebrett Moosgummi PREMIUM, schwarz, 280 x 140 x 10 mm

18040-7

50



DE EPOXID-AUSFUGBRETT PREMIUM

Mit säurebeständigem Spezialbelag, speziell geeignet für Epoxidfugenmassen.

GB TILING HAWK PREMIUM

With acid-resistant pad, particularly suitable for epoxide grouts.

FR TRUELLE À JOINTS PREMIUM

Avec revêtement antiacide, appropriée particulièrement pour mortier époxy.



TECTOOL

18041 Epoxid-Ausfugbrett PREMIUM, weiss, hart, 250 x 130 mm

18041-4

25

18570 Epoxid-Ausfugbrett PREMIUM, grün, weich, 250 x 130 mm

18570-9

25



BASIC



- DE KUNSTSTOFF-SCHLAGSCHNURGERÄT BASIC**
Schlagschnurgerät 15 m, gedrehte Polyesterschnur Ø 1 mm, Fassungsvermögen für 100 g Farbpulver.
- GB CHALK LINE REEL BASIC**
Chalk line reel 15 m, twisted polyester line in Ø 1 mm, powder capacity 100 g tracing chalk powders.
- FR CORDEAUX TRACEUR BASIC**
Cordeaux traceur 15 m, corde polyester retors Ø 1 mm, contenance de poudre: 100 g.

Art.	i	4006150		TECTOOL
18438	Schlagschnurgerät BASIC	18438-2	50	

BASIC PLUS



- DE KUNSTSTOFF-SCHLAGSCHNURGERÄT BASIC PLUS**
Schlagschnurgerät 30 m, gedrehte Polycottonschnur in Ø 1 mm, Fassungsvermögen für 100 g Farbpulver.
Übersetzung beschleunigt Einzug der Schnur.
***Set: inkl. 100g Farbpulver**
- GB CHALK LINE REEL BASIC PLUS**
Chalk line reel 30 m, polycotton twisted line in Ø 1 mm, powder capacity 100 g tracing chalk powders.
Incl. geared handle for fast rewind.
***Set: incl. 100g tracing chalk powder**

- FR CORDEAUX TRACEUR BASIC PLUS**
Cordeaux traceur 30 m, corde polycoton retors Ø 1 mm, contenance de poudre: 100 g, rembobinage 3 fois plus rapide de la corde.
***Set: incl. 100g poudre**

Art.	i	4006150		TECTOOL
18435	Schlagschnurgerät BASIC PLUS	18435-1	50	
18432	Schlagschnurgerät BASIC PLUS-SET*	18432-0	12	

BASIC PLUS-SET



PROFI



- DE KUNSTSTOFF-SCHLAGSCHNURGERÄT PROFI**
Schlagschnurgerät 30 m, geflochtene Baumwollschnur in Ø 1,5 mm, Fassungsvermögen für 100 g Farbpulver.
***Set: inkl. 200g Farbpulver**
- GB CHALK LINE REEL PROFI**
Chalk line reel 30 m, braided cotton line in Ø 1,5 mm, powder capacity 100 g tracing chalk powders.
***Set: incl. 200g tracing chalk powder**

- FR CORDEAUX TRACEUR PROFI**
Cordeau traceur 30 m, corde coton tressé Ø 1,5 mm, contenance de poudre: 100 g.
***Set: incl. 200g poudre**

Art.	i	4006150		TECTOOL
18436	Schlagschnurgerät PROFI	18436-8	12	
18433	Schlagschnurgerät PROFI-SET*	18433-7	6	

PROFI-SET



PREMIUM




- DE KUNSTSTOFF-SCHLAGSCHNURGERÄT PREMIUM**
Schlagschnurgerät 50 m, geflochtene Baumwollschnur in Ø 2,5 mm, Fassungsvermögen für 300 g Farbpulver, Ergonomischer Handgriff.
***Set: inkl. 1,4 kg Farbpulver**
- GB CHALK LINE REEL PREMIUM**
Chalk line reel 50 m, braided cotton line in Ø 2,5 mm, powder capacity 300 g tracing chalk powders, ergonomic handle.
***Set: incl. 1,4 kg tracing chalk powder**

- FR CORDEAUX TRACEUR PREMIUM**
Cordeau traceur 50 m, corde coton tressée Ø 2,5 mm, contenance de poudre: 300 g, poignée élastomère ergonomique.
***Set: incl. 1,4 kg poudre**

Art.	i	4006150		TECTOOL
18437	Schlagschnurgerät PREMIUM	18437-5	12	
18434	Schlagschnurgerät PREMIUM-SET*	18434-4	6	

PREMIUM-SET





DUO



- DE KUNSTSTOFF-SCHLAGSCHNURGERÄT DUO**
Schlagschnurgerät 30 m, geflochtene Polycottonschnur Ø 1,5 mm, Fassungsvermögen für 100 g Farbpulver.
- GB CHALK LINE REEL DUO**
Chalk line reel 30 m, braided polycotton line in Ø 1,5 mm, powder capacity 100 g tracing chalk powders.
- FR TT CORDEAUX TRACEUR DUO**
Cordeaux traceur 30 m, corde polycoton tressée Ø 1,5 mm, contenance de poudre: 100 g.

Art.	i	4006150		TECTOOL
18445	Schlagschnurgerät DUO	18445-0	6	
18448	Ersatzschnur DUO	18448-1	20	

- DE SCHLAGSCHNURKREIDE**
Speziell für Anwendung in Schlagschnurgeräten entwickelt, für Anwendungen im Innen- und Aussenbereich. Sehr hohe Markierungskraft, gute Haftung auf Beton, Stein, Pflaster und Stahl.
- GB TRACING CHALK POWDER**
Especially developed for the use in chalk line reels, for indoor and outdoor uses, good visibility. Good adherence on concrete, stone, plaster and steel.
- FR POUDRE À TRACER**
Spécialement adaptée aux cordeaux traceurs, tous travaux intérieurs ou extérieurs, bonne visibilité. Bonne tenue sur béton, bois, brique, plâtre et métal.

Art.	i	4006150		TECTOOL
18439	400 g / Blau / Blue / Bleu *	18439-9	6	
18446	1 kg / Schwarz / Black / Noir	18446-7	12	
18447	1 kg / Blau / Blue / Bleu	18447-4	12	
18553	1 kg / Rot / Red / Rouge	18553-2	12	

*Verschiedene Farben auf Anfrage verfügbar! / *Different colours available on request! / *Diverses couleurs disponibles sur demande!



- DE GUMMIHAMMER, WEICH, PREMIUM**
- GB RUBBER Mallet, SOFT, PREMIUM**
- FR MAILLET CAOUTCHOUC, DOUX, PREMIUM**

Art.	i	4006150		TECTOOL
18031	Gummihammer, weich, PREMIUM, 55 x 85 mm	18031-5	25	
18032	Gummihammer, weich, PREMIUM, 60 x 110 mm	18032-2	15	





- DE GUMMIHAMMER PREMIUM, WEICH UND HART**
- GB RUBBER Mallet PREMIUM, SOFT AND HARD**
- FR MAILLET CAOUTCHOUC PREMIUM, DOUX ET DUR**

Art.	i	4006150		TECTOOL
18033	Gummihammer PREMIUM, weich und hart, 60 x 110 mm	18033-9	15	



DE **FLIESENKREUZE AUS KUNSTSTOFF, 250 STÜCK, SB-VERPACKT**
 GB **TILE CROSSES MADE OF PLASTIC, 250 PIECES, SELF-SERVICE PACKED**
 FR **CROIX DE CARREAUX EN MATIÈRE PLASTIQUE, 250 PIÈCES, EMBALLAGE LIBRE-SERVICE**

Art.	i			TECTOOL
4006150				
18042	Fliesenkreuze aus Kunststoff, 2 mm	18042-1	150	
18043	Fliesenkreuze aus Kunststoff, 3 mm	18043-8	130	
18044	Fliesenkreuze aus Kunststoff, 4 mm	18044-5	130	



DE **FLIESENKEILE AUS KUNSTSTOFF, 250 STÜCK, SB-VERPACKT**
 GB **TILE WEDGES MADE OF PLASTIC, 250 PIECES, SELF-SERVICE PACKED**
 FR **CÂLES DE CARREAUX EN BOIS, 250 PIÈCES, EMBALLAGE LIBRE-SERVICE**

Art.	i			TECTOOL
4006150				
18045	Fliesenkeile aus Kunststoff, 30 x 7 x 0,5 mm	18045-2	100	



DE **FLIESENKEILE AUS HOLZ, 250 STÜCK, SB-VERPACKT**
 GB **TILE WEDGES MADE OF WOOD, 250 PIECES, SELF-SERVICE PACKED**
 FR **CÂLES DE CARREAUX EN BOIS, 250 PIÈCES, EMBALLAGE LIBRE-SERVICE**

Art.	i			TECTOOL
4006150				
18684	Fliesenkeile Holz (ca. 250 Stück)	18684-3	100	



DE **SAUGHEBER AUS KUNSTSTOFF**
 GB **PLASTIC VACUUM LIFTING PAD**
 FR **POSE-DALLES EN MATIÈRE PLASTIQUE**

Art.	i			TECTOOL
4006150				
18131	Saugheber aus Kunststoff, Ø 115 mm, max. 25 kg	18131-2	25	





DE **SAUGHEBER AUS KUNSTSTOFF, DOPPELT**
 GB **PLASTIC VACUUM LIFTING PAD, DOUBLE**
 FR **POSE-DALLES EN MATIÈRE PLASTIQUE, DOUBLE**

Art.	i			TECTOOL
4006150				
18682	Saugheber aus Kunststoff, Ø 115 mm, max. 80 kg	18682-9	20	



DE **GIPSBECHER KONISCH, AUS WEICH-PVC, PROFI**
 GB **PLASTERER'S BOWL CONICAL, MADE OF SOFT PVC, PROFI**
 FR **BOL À PLÂTRE CONIQUE, EN PVC DOUX, PROFI**

Art.	i			TECTOOL
4006150				
18130	Gipsbecher konisch, aus Weich-PVC, PROFI, Ø 130 mm	18130-5	100	



DE FUGEN-ASS STANDARD, FUGENGLÄTTER 4-TEILIG, ROT / BLAU
 GB FUGEN-ASS STANDARD, SILICONE TROWELS 4-PIECES , RED / BLUE
 FR FUGEN-ASS STANDARD, SPATULES SILICONES 4-PIÈCES, ROUGE / BLEU

Art.	i	4006150	TECTOOL
18680	FUGEN-ASS, rot	Fugenanwendungen: 0, 2, 3, 4, 5, 6, 8, 9, 10, 14, 20 mm	18680-5 20
18680.1	FUGEN-ASS, blau	Fugenanwendungen: 0, 2, 3, 4, 5, 6, 8, 9, 10, 14, 20 mm	18680-5 20

DE SKELETTPISTOLE, BASIC
 GB SKELETON PISTOL, BASIC
 FR PISTOLET SQUELETTE, BASIC

Art.	i	4006150	TECTOOL
18084	Skelettpistole, BASIC, 320 ml	18084-1	24

DE KARTUSCHENPRESSE MIT RUNDER SCHUBSTANGE, PROFI
 GB CAULKING GUN WITH ROUND BAR, PROFI
 FR PISTOLET POUR CARTOUCHES SILICONE, PROFI

Art.	i	4006150	TECTOOL
18085	Kartuschenpresse mit runder Schubstange, PROFI, 320 ml	18085-8	24

DE KARTUSCHENPRESSE MIT VERZAHNTER SCHUBSTANGE, VERZINKT, PROFI
 GB CAULKING GUN WITH GUIDANCE WITH NOTCHES, GALVANISED, PROFI
 FR PISTOLET AVEC BARRE DENTÉE, GALVANISÉ, PROFI

Art.	i	4006150	TECTOOL
18086	Kartuschenpresse mit verzahnter Schubstange, verzinkt, PROFI, 320 ml	18086-5	24

DE ALUMINIUM KARTUSCHENPRESSE, GESCHLOSSEN, PREMIUM
 GB ALUMINIUM TUBE CAULKING GUN, PREMIUM
 FR PISTOLET POUR CARTOUCHES SILICONE, TYPE ALUMINIUM FERMÉ, PREMIUM

Art.	i	4006150	TECTOOL
18087	Aluminium Kartuschenpresse, geschlossen, PREMIUM, 320 ml	18087-2	12
18149	Aluminium Kartuschenpresse, geschlossen, PREMIUM, 600 ml	18149-7	12

DE SILIKON-FUGENSPACHTEL, PREMIUM
 GB UNIVERSAL JOINT SPATULA, PREMIUM
 FR SPATULE À JOINTS UNIVERSELLE, PREMIUM

Art.	i	4006150	TECTOOL
18083	Silikon-Fugenspachtel, PREMIUM	18083-4	45



DE **FUGENKRATZER, GROB**
 GB **GROUT RAKE, LARGE**
 FR **GRATTOIR À JOINT ACIER, TREMPÉ**



TECTOOL

18685	Fugenkratzer HM, groß	18685-0	20
-------	-----------------------	---------	----




DE **GLASSCHNEIDER**
 GB **GLASS CUTTER**
 FR **COUPE VERRE À TÊTES MULTIPLES REGLABLES**



TECTOOL

18683	Glasschneider mit 6-HM-Rädchen	18683-6	20
-------	--------------------------------	---------	----



DE **SCHLEIFSTEIN, GROB / FEIN**
 GB **SHARPENING STONE, COARSE / FINE**
 FR **PIERRE À PONCE, GROSSIER / FIN**



TECTOOL

18689	Schleifstein, 200 x 50 x 25 mm	18689-8	10
-------	--------------------------------	---------	----



DE **FLIESENFEILE, GROB / FEIN**
 GB **TILER'S FILE, COARSE / FINE**
 FR **LIME À CARRELAGE PLATE ACIER TREMPÉ, GROSSIER / FIN**



TECTOOL

18690	Hartmetall beschichtet, flach	18690-4	10
-------	-------------------------------	---------	----



DE **FUGENGUMMI**
 GB **SQUEEGEE**
 FR **RACLETTE DE CARRELEUR**



TECTOOL

18098	Fugengummi, 180 mm	18098-8	20
18100	Fugengummi, 300 mm	18100-8	20



DE RABITZZANGE
GB STEEL FIXER'S PINCERS
FR TENAILLE RUSSE

Art.



4006150



TECTOOL

18691 Rabbitzange mit schmalen HM Backen, 225 mm 18691-1 10



DE RABITZZANGE MIT FEDER
GB STEEL FIXER'S PINCERS WITH SPRING
FR TENAILLE RUSSE AVEC RESSORT

Art.



4006150



TECTOOL

18686 Rabbitzange 225 mm mit Feder 18686-7 10



DE FLIESENLOCHZANGE
GB TILE NIBBLING PINCERS
FR PINCE À CARREAUX

Art.



4006150



TECTOOL

18687 Fliesenlochzange 18687-4 10



DE FLIESENLOCHZANGE MIT FEDER
GB TILE NIBBLING PINCERS WITH SPRING
FR PINCE À CARREAUX AVEC RESSORT

Art.



4006150



TECTOOL

18688 Fliesenlochzange mit Feder 18688-1 10



DE FUGENREINIGER
GB GROUT CLEANER
FR NETTOYEUR DE JOINTS

Art.



4006150



TECTOOL

18088 Fugenreiniger, 220mm 18088-9 20



DE **FLIESENSÄGE**
 GB **TILE SAW**
 FR **SCIE À CARRELAGE**



TECTOOL

18692	Fliesensäge, 150 mm	18692-8	10
-------	---------------------	---------	----



DE **PLATTENHEBER VERSTELLBAR, VERZINKT**
 GB **PLATE LIFTER ADJUSTABLE, ZINC COATED**
 FR **PORTE AJUSTABLE, GALVANISÉ**



TECTOOL

18703	Plattenheber verstellbar 300 - 500 mm	18703-1	10
-------	---------------------------------------	---------	----



DE **FLIESENECKEN**
 GB **TILE SETTER EDGES**
 FR **DISPOSITIF DE CENTRAGE POUR CARRELEUR**



TECTOOL

18693	Fliesenecken mit Überhaken	18693-5	25
-------	----------------------------	---------	----



DE **FLIESENMAGNETE**
 GB **TILE-MAGNET-SET**
 FR **TRAPPE DE VISITE**



TECTOOL

18695	Fliesenmagnete, SB-Tasche (4 Stück), 8tlg.	18695-9	20
-------	--	---------	----



DE **SCHNUREISEN**
 GB **CORD IRON**
 FR **POINTEAU POUR CORDEAU À TRACER**



TECTOOL

18696	Schnureisen, 160 mm	18696-6	20
-------	---------------------	---------	----



DE MAURERSCHNUR
 GB MASON'S LACING CORD
 FR CORDEAU DE MACON



18698	Maurerschnur rot 1,0mm x 20m	18698-0	20
18704	Maurerschnur gelb 2,0mm x 100m	18704-8	20



4006150



TECTOOL

DE FLIESENLEGERSCHNUR
 GB TILE SETTER'S LACING CORD
 FR CORDON SYNTHÉTIQUE TRESSÉ CARRELAGE ROUGE



18699	Fliesenlegerschnur rot 1,7mm x 50m	18699-7	20
-------	------------------------------------	---------	----



4006150



TECTOOL

DE FLIESENLEGERGUMMI
 GB TILER RUBBER
 FR CAOUTCHOUC DE CARRELEUR



18694	Fliesenlegergummi, 20 m	18694-2	20
-------	-------------------------	---------	----



4006150



TECTOOL

DE BAUMARKER FÜR PROFESSIONELLE HANDWERKER
 GB CONSTRUCTION MARKER FOR PROFESSIONAL CRAFTSMEN
 FR MARQUEUR DE CHANTIER POUR ARTISANS PROFESSIONNELS



18700	Schwarz, Graphit	18700-0	20
18713	Baumarkermine Set, blau	18713-0	12
18714	Baumarkermine Set, rot	18714-7	12



4006150



TECTOOL

DE VERPUTZHAKEN
 GB MASON'S ANCHORING
 FR CHEVILLE RONDE, POINTE RONDE ACIER TREMPÉ



18701	Verzinkt, geschmiedet, lose, 160 mm	18701-7	20
-------	-------------------------------------	---------	----



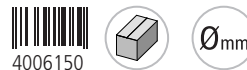
4006150



TECTOOL




DE **FLIESENLOCHBOHRER, PROFI**
 GB **TILE AND FLAG DRILL, PROFI**
 FR **PERCE-CARREAUX, PROFI**

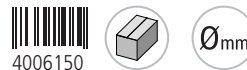


TECTOOL

18122	Fliesenlochbohrer, PROFI	18122-0	25	30 - 80
-------	--------------------------	---------	----	---------



DE **SICHERHEITSLIESENLOCHBOHRER, PROFI**
 GB **SAFETY TILE AND FLAG DRILL, PROFI**
 FR **PERCE-CARREAUX DE SÉCURITÉ, PROFI**



TECTOOL

18123	Sicherheitsfliesenlochbohrer, PROFI	18123-7	24	30 - 80
-------	-------------------------------------	---------	----	---------



DE **MOSAIKZANGE MIT HARTMETALL-SCHNEIDEN, PREMIUM**
 GB **MOSAIC PLIERS WITH TUNGSTEN CARBIDE CUTTING EDGES, PREMIUM**
 FR **TENAILLES DE MOSAÏQUE AVEC TRANCHEURS EN CARBURE DE TUNGSTÈNE, PREMIUM**



TECTOOL

18003	Mosaikzange mit Hartmetall-Schneiden, PREMIUM	18003-2	25
-------	---	---------	----



DE **HANDSCHLEIFER MIT SCHNELLVERSCHLUSS**
 Mit 8 mm starkem Moosgummibelag, zum Einspannen von Schleifpapier.
 GB **HAND POLISHER WITH SNAP CLOSURE**
 With 8 mm foam-rubber covering, for clamping of abrasive paper.
 FR **TRUELLE À PONCER AVEC FERMETURE RAPIDE**
 Avec support en caoutchouc cellulaire de 8 mm, pour atteler papier d'émeri.



TECTOOL

18074	Handschleifer mit Schnellverschluss, 240 x 85 mm	18074-2	40
-------	--	---------	----



DE **ENTLÜFTUNGSROLLE**
 250 mm breit, inkl. Bügel, Kunststoffgriff, Stachellänge 21 mm.
 GB **VENTING ROLLER**
 250 mm wide, incl. bracket, plastic handle, bar length 21 mm.
 FR **ROULEAU DE VENTILATION**
 250 mm de large, étrier inclus, poignée plastique, longueur des pointes 21 mm.



TECTOOL

18070	Entlüftungsrolle, 250 mm	18070-4	20
-------	--------------------------	---------	----



KELLEN / SPACHTELN
TROWELS / SPATULAS
TRUELLES / SPATULES



DE FLIENSKELLE HERZFORM MIT HOLZGRIF UND GUMMIKAPPE, ROSTFREI
GB TILER'S TROWEL HEART-SHAPED WITH WOODEN HANDLE AND RUBBER CAP, STAINLESS
FR TRUELLE DE CARREUR FORME DE CŒUR AVEC POIGNÉE DE BOIS ET BOUT EN CAOUTCHOUC, INOX

Art.	i	4006150				TECTOOL
18132	Fliesenkelte, 160 mm	18132-9	10			



DE BERNER PUTZKELLE, ROSTFREI, SOFTGRIF
GB PLASTER TROWEL BERN, STAINLESS, SOFTGRIP
FR TRUELLE BERNOISE, INOX, POIGNÉE BI-MATIÈRE

Art.	i	4006150				TECTOOL
18124	Berner Putzkelle, 120 mm	18124-4	10			
18125	Berner Putzkelle, 140 mm	18125-1	10			



DE BERNER PUTZKELLE, ROSTFREI, HOLZGRIF
GB PLASTER TROWEL BERN, STAINLESS, WOODEN HANDLE
FR TRUELLE BERNOISE, INOX, POIGNÉE DE BOIS

Art.	i	4006150				TECTOOL
18604	Berner Putzkelle, 140 mm	18604-1	10			
18126	Berner Putzkelle, 160 mm	18126-8	10			



DE MAURERKELLE MIT SCHWANENHALS ROSTFREI, ABGERUNDETEN KANTEN, SOFTGRIF
GB MASON'S TROWEL WITH SWAN'S NECK, STAINLESS, ROUNDED ANGLES, SOFTGRIP
FR TRUELLE DE MAÇON À COL DE CYGNE, INOX, BOUTS ARRONDIS, POIGNÉE BI-MATIÈRE

Art.	i	4006150				TECTOOL
18015	Maurerkelle, 180 mm	18015-5	10			



DE MAURERKELLE MIT SCHWANENHALS, ROSTFREI, SOFTGRIF
GB MASON'S TROWEL WITH SWAN'S NECK, STAINLESS, SOFTGRIP
FR TRUELLE DE MAÇON À COL DE CYGNE, INOX, POIGNÉE BI-MATIÈRE

Art.	i	4006150				TECTOOL
18075	Maurerkelle, 160 mm	18075-9	10			
18076	Maurerkelle, 180 mm	18076-6	10			



STAHL



DE MAURERKELLE MIT SCHWANENHALS, ROSTFREI / STAHL, HOLZGRIFF
 GB MASON'S TROWEL WITH SWAN'S NECK, STAINLESS / STEEL, WOODEN HANDLE
 FR TRUELLE DE MAÇON À COL DE CYGNE, INOX / ACIER, POIGNÉE DE BOIS

Art.	i	4006150				TECTOOL
18602	Maurerkelle, 160 mm	18602-7	10			
18603	Maurerkelle, 180 mm	18603-4	10			
18621	Maurerkelle Stahl, 160 mm	18621-8	30	-		
18622	Maurerkelle Stahl, 180 mm	18622-5	30	-		



DE BERLINER STECHERKELLE, ROSTFREI, HOLZGRIFF
 GB JOINT SCRAPER BERLIN SHAPE, STAINLESS, WOODEN HANDLE
 FR TRUELLE À PIQUER MODÈLE BERLIN, INOX, POIGNÉE DE BOIS

Art.	i	4006150				TECTOOL
18017	Berliner Stecherkelle, 180 x 30 mm	18017-9	10			
18018	Berliner Stecherkelle, 180 x 40 mm	18018-6	10			
18020	Berliner Stecherkelle, 180 x 50 mm	18020-9	10			



DE INNENECKENKELLE, ROSTFREI, HOLZGRIFF
 GB CORNER TROWEL INSIDE, STAINLESS, WOODEN HANDLE
 FR TRUELLE D'ANGLE INTÉRIEUR, INOX, POIGNÉE DE BOIS

Art.	i	4006150				TECTOOL
18010	Inneneckenkelle, 80 x 60 mm / 90°	18010-0	10			



DE AUSSENECKENKELLE, ROSTFREI, HOLZGRIFF
 GB CORNER TROWEL OUTSIDE, STAINLESS, WOODEN HANDLE
 FR TRUELLE D'ANGLE EXTÉRIEUR, INOX, POIGNÉE DE BOIS

Art.	i	4006150				TECTOOL
18012	Ausseneckenkelle, 80 x 60 / 90°	18012-4	10			



DE STUKKATEUR-ECKENSPACHTEL, ROSTFREI, HOLZGRIFF
 GB PLASTERER CORNER TROWEL, STAINLESS, WOODEN HANDLE
 FR TRUELLE D'ANGLE DE STUCATEUR, INOX, POIGNÉE DE BOIS

Art.	i	4006150				TECTOOL
18028	Stukkateur-Eckenspachtel, 80 x 80 mm	18028-5	10			



DE KATZENZUNGENKELLE, ROSTFREI, HOLZGRIFF
 GB CAT'S TONGUE SHAPED TROWEL, STAINLESS, WOODEN HANDLE
 FR TRUELLE LANGUE DE CHAT, INOX, POIGNÉE DE BOIS

Art.	i	4006150				TECTOOL
18029	Katzenzungenkelle, 140 mm	18029-2	10			



STAHL

DE ITALIENISCHE KELLE MIT GERADEM HALS, STAHL, HOLZGRIFF
 GB TROWEL ITALIAN SHAPE WITH STRAIGHT NECK, STEEL, WOODEN HANDLE
 FR TRUELLE À COL DROIT MODÈLE ITALIEN, EN ACIER, POIGNÉE DE BOIS

Art.	i	4006150			TECTOOL
18620	Italienische Kelle, 180 mm	18620-1	30		



DE GLÄTTEKELLE MIT ERGONOMISCHEM HOLZGRIFF, ROSTFREI
 GB SMOOTHING TROWEL WITH ERGONOMIC WOODEN HANDLE, STAINLESS
 FR PLATOIR AVEC POIGNÉE ERGONOMIQUE EN BOIS, INOX

Art.	i	4006150				TECTOOL
18025	Glättkelle, 280 x 130 x 0,7 mm	18025-4	10			



STAHL

DE GLÄTTEKELLE AUS STAHL, HOLZGRIFF
 GB SMOOTHING TROWEL, STEEL, WOODEN HANDLE
 FR PLATOIR EN ACIER, POIGNÉE DE BOIS

Art.	i	4006150			TECTOOL
18600	Glättkelle, 280 x 130 x 0,7 mm	18600-3	10		



DE GLÄTTEKELLE MIT ERGONOMISCHEM HOLZGRIFF, GEZAHNT, ROSTFREI
 GB SMOOTHING TROWEL WITH ERGONOMIC WOODEN HANDLE, NOTCHED, STAINLESS
 FR PLATOIR AVEC POIGNÉE ERGONOMIQUE EN BOIS, DENTÉ, INOX

Art.	i	4006150				TECTOOL
18143	Glättkelle, 280 x 130 x 0,7 mm	18143-5	10	E4		
18144	Glättkelle, 280 x 130 x 0,7 mm	18144-2	10	E6		
18145	Glättkelle, 280 x 130 x 0,7 mm	18145-9	10	E8		
18146	Glättkelle, 280 x 130 x 0,7 mm	18146-6	10	E10		
18624	Glättkelle, 280 x 130 x 0,7 mm	18624-9	10	E12		
18625	Glättkelle, 280 x 130 x 0,7 mm	18625-6	10	E15		



STAHL

DE GLÄTTEKELLE GEZAHNT AUS STAHL, HOLZGRIFF
 GB SMOOTHING TROWEL NOTCHED, STEEL, WOODEN HANDLE
 FR PLATOIR DENTÉ EN ACIER, POIGNÉE DE BOIS

Art.	i	4006150				TECTOOL
18608	Glättkelle, 280 x 130 x 0,7 mm	18608-9	10	E6		
18606	Glättkelle, 280 x 130 x 0,7 mm	18606-5	10	E8		



DE GLÄTTEKELLE MIT SPEZIAL SOFTGRIFF, ROSTFREI
 GB SMOOTHING TROWEL WITH SPECIAL SOFTGRIP, STAINLESS
 FR PLATOIR AVEC POIGNÉE SPÉCIALE BI-MATIÈRE, INOX

Art.	i	4006150				TECTOOL
18026	Glättkelle, 280 x 130 x 0,7 mm	18026-1	10			



FLEX

DE **GLÄTTEKELLE FLEX MIT FLEXIBLEM SOFTGRIFF, ROSTFREI, PREMIUM**
 GB **SMOOTHING TROWEL FLEX WITH FLEXIBLE SOFTGRIP, STAINLESS, PREMIUM**
 FR **PLATOIR FLEX AVEC POIGNÉE FLEXIBLE, INOX, PREMIUM**



Art.



i



4006150



TECTOOL

18601	Glättekelle Flex, 280 x 130 x 0,7 mm	18601-0	10
-------	--------------------------------------	---------	----

DE **GLÄTTEKELLE FLEX MIT FLEXIBLEM SOFTGRIFF, GEZAHNT, ROSTFREI, PREMIUM**
 GB **SMOOTHING TROWEL FLEX WITH FLEXIBLE SOFTGRIP, NOTCHED, STAINLESS, PREMIUM**
 FR **PLATOIR FLEX AVEC POIGNÉE FLEXIBLE, DENTÉ, INOX PREMIUM**



Art.



i



4006150



TECTOOL

18605	Glättekelle Flex, 280 x 130 x 0,7 mm	18605-8	10	E6
18607	Glättekelle Flex, 280 x 130 x 0,7 mm	18607-2	10	E8
18610	Glättekelle Flex, 280 x 130 x 0,7 mm	18610-2	10	E10

DE **GLÄTTEKELLE MIT SPEZIAL SOFTGRIFF, GEZAHNT, ROSTFREI**
 GB **SMOOTHING TROWEL WITH SPECIAL SOFTGRIP, NOTCHED, STAINLESS**
 FR **PLATOIR AVEC POIGNÉE SPÉCIALE BI-MATIÈRE, DENTÉ, INOX**



Art.



i



4006150



TECTOOL

18140	Glättekelle, 280 x 130 x 0,7 mm	18140-4	10	E4
18024	Glättekelle, 280 x 130 x 0,7 mm	18024-7	10	E6
18141	Glättekelle, 280 x 130 x 0,7 mm	18141-1	10	E8
18142	Glättekelle, 280 x 130 x 0,7 mm	18142-8	10	E10

DE **GLÄTTEKELLE AUS KUNSTSTOFF**
 GB **GROUTING TROWEL PLASTIC**
 FR **LISSEUSE ACIER MANCHE PLASTIQUE**



Art.



i



4006150



TECTOOL

18697	Glättekelle aus Kunststoff, 280 x 140 x 2 mm	18697-3	10
18707	Glättekelle aus Kunststoff, 280 x 140 x 3 mm	18707-9	25

DE **BERLINER MAURERKELLE MIT SCHWANENHALS, STAHL, HOLZGRIFF**
 GB **MASON'S TROWEL BERLIN SHAPE WITH SWAN'S NECK, STEEL, WOODEN HANDLE**
 FR **TRUELLE DE MAÇON À COL DE CYGNE MODÈLE BERLIN, EN ACIER, POIGNÉE DE BOIS**



Art.



i



4006150



TECTOOL

18623	Berliner Maurerkelle, 220 mm	18623-2	30
-------	------------------------------	---------	----

DE **BERLINER MAURERKELLE MIT SCHWANENHALS, STAHL, SOFTGRIFF**
 GB **MASON'S TROWEL BERLIN SHAPE WITH SWAN'S NECK, STEEL, SOFT HANDLE**
 FR **TRUELLE DE MAÇON À COL DE CYGNE MODÈLE BERLIN, EN ACIER, POIGNÉE SOUPLE**



Art.



i



4006150




TECTOOL

18626	Berliner Maurerkelle, 220 mm	18626-3	30
-------	------------------------------	---------	----



FLEX



STAHL



STAHL



DE SCHWEIZER AUFZIEHGLÄTTE, ROSTFREI, HOLZGRIFF, PREMIUM
 GB SWISS APPLICATION TROWEL, STAINLESS, WOODEN HANDLE, PREMIUM
 FR TALOCHE SUISSE, INOX, POIGNÉE DE BOIS, PREMIUM



TECTOOL

18101	Schweizer Aufziehglätte, 500 x 130 x 0,8 mm	18101-5	10
-------	---	---------	----



DE YTONG-RASPELBRETT, ROSTFREI, HOLZGRIFF
 GB YTONG-ROUTER, STAINLESS, WOODEN HANDLE
 FR YTONG-RABOT À CHANFREINER, INOX, POIGNÉE DE BOIS



TECTOOL

18091	Ytong-Raspelbrett, 300 x 90 mm	18091-9	10
18092	Ytong-Raspelbrett, 400 x 90 mm	18092-6	10
18093	Ytong-Raspelbrett, 500 x 100 mm	18093-3	10



DE RASPELBRETT
 GB RASP BOARD
 FR RABÔT À PLÂTRE



TECTOOL

18702	WDS-Schleifbrett mit Stahlblech Raspelbelag, Softgriff, 380 x 160 mm	18702-4	10
-------	--	---------	----



DE PU-REIBEBRETT
 GB PU GRATERBOARD
 FR PU PLANCHE À RÂPER



TECTOOL

18708	PU-Reibebrett 360 x 200 mm	18708-6	20
-------	----------------------------	---------	----



DE GIPERSPACHTEL, ROSTFREI, SOFTGRIFF
 GB SPATULA TROWEL, STAINLESS, SOFTGRIP
 FR TRUELLE DE PLÂTRIER, INOX, POIGNÉE BI-MATIÈRE



TECTOOL

18077	Giperspachtel, 40 mm	18077-3	10
18079	Giperspachtel, 60 mm	18079-7	10
18080	Giperspachtel, 80 mm	18080-3	10
18081	Giperspachtel, 100 mm	18081-0	10
18082	Giperspachtel, 120 mm	18082-7	10

DE GIPERSPACHTEL, ROSTFREI, HOLZGRIFF
 GB SPATULA TROWEL, STAINLESS, WOODEN HANDLE
 FR TRUELLE DE PLATRIER, INOX, POIGNÉE DE BOIS



TECTOOL

18630	Giperspachtel, 40 mm	18630-0	10
18631	Giperspachtel, 60 mm	18631-7	10
18632	Giperspachtel, 80 mm	18632-4	10
18633	Giperspachtel, 100 mm	18633-1	10
18634	Giperspachtel, 120 mm	18634-8	10






DE GIPSERSPACHTEL GEZAHNT, ROSTFREI, HOLZGRIFF
 GB SPATULA TROWEL NOTCHED, STAINLESS, WOODEN HANDLE
 FR TRUELLE DE PLÂTRIER DENTÉE, INOX, POIGNÉE DE BOIS

Art.	i	4006150					TECTOOL
18127	Gipserspachtel, 60 mm	18127-5	10	E6			
18128	Gipserspachtel, 80 mm	18128-2	10	E8			



DE KLEBERVERTEILSPACHTEL TRAPEZFORM, HOLZGRIFF
 GB ADHESIVE COMB TRAPEZIUM SHAPE, WOODEN HANDLE
 FR COUTEAU À COLLE FORME TRAPÈZE, POIGNÉE DE BOIS

Art.	i	4006150					TECTOOL
18094	Kleberverteilspachtel, 180 mm	18094-0	20	E4			
18095	Kleberverteilspachtel, 180 mm	18095-7	20	E6			
18096	Kleberverteilspachtel, 180 mm	18096-4	20	E8			
18097	Kleberverteilspachtel, 180 mm	18097-1	20	E10			



DE JAPAN-SPACHTELSATZ 4-TEILIG, SB-VERPACKT
 GB JAPANESE SPATULAS, SET OF 4, SELF-SERVICE PACKED
 FR GRATTOIR DE PLÂTRIER, DE 4 PIÈCES, EMBALLAGE LIBRE-SERVICE

Art.	i	4006150					TECTOOL
18063	Japan-Spachtelsatz, 50 / 80 / 100 / 120 mm	18063-6	100				



DE TROCKENBAUSPACHTEL, ROSTFREI MIT BIT PH 2, HOLZGRIFF
 GB JOINT KNIFE STAINLESS WITH BIT PH 2, WOODEN HANDLE
 FR COUTEAU À ENDUIRE INOX AVEC BIT PH 2, POIGNÉE DE BOIS

Art.	i	4006150					TECTOOL
18089	Trockenbauspachtel, 120 mm	18089-6	20				
18090	Trockenbauspachtel, 150 mm	18090-2	20				



DE MALERSPACHTEL MIT HOLZGRIFF, MALERQUALITÄT
 GB PAINTER'S SPATULA WITH WOODEN HANDLE, PAINTER'S QUALITY
 FR COUTEAU DE PEINTRE AVEC POIGNÉE EN BOIS, QUALITÉ DE PEINTRE

Art.	i	4006150					TECTOOL
18046	Malerspachtel, 20 mm	18046-9	240				
18047	Malerspachtel, 30 mm	18047-6	240				
18048	Malerspachtel, 40 mm	18048-3	240				
18049	Malerspachtel, 50 mm	18049-0	240				
18050	Malerspachtel, 60 mm	18050-6	240				
18051	Malerspachtel, 70 mm	18051-3	240				
18052	Malerspachtel, 80 mm	18052-0	240				
18053	Malerspachtel, 100 mm	18053-7	240				



DE **MALERSPACHTEL ROSTFREI MIT KUNSTSTOFFGRIFF, HANDWERKER-QUALITÄT**
 GB **PAINTER'S SPATULA STAINLESS WITH PLASTIC HANDLE, CRAFTSMEN QUALITY**
 FR **COUPEAU DE PEINTRE INOX AVEC POIGNÉE EN PLASTIQUE, QUALITÉ D'ARTISAN**

Art.	i	4006150			TECTOOL
18055	Malerspachtel, 20 mm	18055-1	240		
18056	Malerspachtel, 30 mm	18056-8	240		
18057	Malerspachtel, 40 mm	18057-5	240		
18058	Malerspachtel, 50 mm	18058-2	240		
18059	Malerspachtel, 60 mm	18059-9	240		
18060	Malerspachtel, 80 mm	18060-5	240		
18061	Malerspachtel, 100 mm	18061-2	240		
18062	Malerspachtel, 120 mm	18062-9	240		



0,4 mm

DE **FLÄCHENPACHTEL ALUMINIUM MIT HOLZGRIFF, ROSTFREI, PROFI**
 GB **DOCTOR BLADE ALUMINIUM WITH WOODEN HANDLE, STAINLESS, PROFI**
 FR **COUPEAU À ENDUIRE ALUMINIUM AVEC POIGNÉE EN BOIS, INOX, PROFI**

Art.	i	4006150			TECTOOL
18103	Flächenspachtel Aluminium, 220 x 0,4 mm	18103-9	10		
18105	Flächenspachtel Aluminium, 380 x 0,4 mm	18105-3	10		
18106	Flächenspachtel Aluminium, 480 x 0,4 mm	18106-0	10		
18107	Flächenspachtel Aluminium, 570 x 0,4 mm	18107-7	10		



0,4 mm

DE **FLÄCHENPACHTEL ALUMINIUM MIT SOFTGRIFF, ROSTFREI, PROFI**
 GB **DOCTOR BLADE ALUMINIUM WITH SOFTGRIP, STAINLESS, PROFI**
 FR **COUPEAU À ENDUIRE ALUMINIUM, AVEC POIGNÉE BI-MATIÈRE, INOX, PROFI**

Art.	i	4006150			TECTOOL
18108	Flächenspachtel Aluminium, 170 x 0,4 mm	18108-4	10		
18109	Flächenspachtel Aluminium, 220 x 0,4 mm	18109-1	10		
18111	Flächenspachtel Aluminium, 380 x 0,4 mm	18111-4	10		
18112	Flächenspachtel Aluminium, 480 x 0,4 mm	18112-1	10		
18113	Flächenspachtel Aluminium, 570 x 0,4 mm	18113-8	10		
18118	Flächenspachtel Aluminium, rund, 480 x 0,4 mm	18118-3	10		
18119	Flächenspachtel Aluminium, rund, 570 x 0,4 mm	18119-0	10		




0,4 mm

DE **FLÄCHENPACHTEL ALUMINIUM MIT ERGONOMISCHEM SOFTGRIFF, ROSTFREI, PREMIUM**
 GB **DOCTOR BLADE ALUMINIUM WITH ERGONOMIC SOFTGRIP, STAINLESS, PREMIUM**
 FR **COUPEAU À ENDUIRE ALUMINIUM, AVEC POIGNÉE BI-MATIÈRE ERGONOMIQUE, INOX, PREMIUM**

Art.	i	4006150			TECTOOL
18660	Flächenspachtel Aluminium, 170 x 0,4 mm	18660-7	10		
18661	Flächenspachtel Aluminium, 220 x 0,4 mm	18661-4	10		
18662	Flächenspachtel Aluminium, 285 x 0,4 mm	18662-1	10		
18663	Flächenspachtel Aluminium, 380 x 0,4 mm	18663-8	10		
18664	Flächenspachtel Aluminium, 480 x 0,4 mm	18664-5	10		
18665	Flächenspachtel Aluminium, 570 x 0,4 mm	18665-2	10		



0,4 mm



ABDECKEN / SCHNEIDEN
COVERING / CUTTING
COUVERTURE / TRANCHAGE



DE **MALERABDECKVLIES MIT PE-FOLIE, PROFI**

GB **FELT MATERIAL WITH PE-FOIL, PROFI**

FR **FEUTRINE AVEC FILM PE, PROFI**

Art.	i	4006150	TECTOOL
18564	Malerabdeckvlies mit PE-Folie, PROFI, 180 g/m ² , 5 m x 1 m	18564-8 480	
18563	Malerabdeckvlies mit PE-Folie, PROFI, 180 g/m ² , 10 m x 1 m	18563-1 300	
18561	Malerabdeckvlies mit PE-Folie, PROFI, 180 g/m ² , 25 m x 1 m	18561-7 96	
18562	Malerabdeckvlies mit PE-Folie, PROFI, 180 g/m ² , 50 m x 1 m	18562-4 40	
18574	Malerabdeckvlies mit PE-Folie, PROFI, 220 g/m ² , 10 m x 1 m	18574-7 300	
18575	Malerabdeckvlies mit PE-Folie, PROFI, 220 g/m ² , 25 m x 1 m	18575-4 64	
18576	Malerabdeckvlies mit PE-Folie, PROFI, 220 g/m ² , 50 m x 1 m	18576-1 30	
18577	Malerabdeckvlies mit PE-Folie, PROFI, 270 g/m ² , 50 m x 1 m	18577-8 24	



DE **MILCHTÜTENKARTON, PROFI**

GB **FLOOR PROTECTION BOARD, PROFI**

FR **CARTON DE PROTECTION, PROFI**

Art.	i	4006150	TECTOOL
18136	Milchtütenkarton, PROFI, 300 g/m ² , 50 m x 1,3 m	18136-7 25	




DE **SELBSTKLEBENDE SCHUTZFOLIE, PROFI**

GB **SELF-ADHESIVE PROTECTION FOIL, PROFI**

FR **FEUILLE AUTO-COLLANTE AVEC COUCHE DE PROTECTION, PROFI**

Art.	i	4006150	TECTOOL
18137	Selbstklebende Schutzfolie, PROFI, 80 g/m ² , 60 m x 0,7 m	18137-4 80	



DE **MALERABDECKVLIES BLAU MIT PE-FOLIE, PREMIUM**, flüssigkeitsundurchlässig, staubdicht, atmungsaktiv.

GB **FELT MATERIAL BLUE WITH PE-FOIL, PREMIUM**, waterproof, dust-proof, breathable.

FR **FEUTRINE BLEUE AVEC FILM PE, PREMIUM**, imperméable, antipoussière, respirant.

Art.	i	4006150	TECTOOL
18138	Malerabdeckvlies blau mit PE-Folie, PREMIUM, 180 g/m ² , 50 m x 1 m	18138-1 20	



DE **MALERABDECKVLIES WEISS MIT PE-FOLIE, PREMIUM**, flüssigkeitsundurchlässig, staubdicht.

GB **FELT MATERIAL WHITE WITH PE-FOIL, PREMIUM**, waterproof, dust-proof.

FR **FEUTRINE BLANCHE AVEC FILM PE, PREMIUM**, imperméable, antipoussière, respirant.

Art.	i	4006150	TECTOOL
18139	Malerabdeckvlies weiß mit PE-Folie, PREMIUM, 180 g/m ² , 50 m x 1 m	18139-8 24	

Andere Längen und Grammatoren auf Anfrage erhältlich Other lengths and weights on request Autres longueurs et grammages disponibles



DE **KLEBEBAND**
 GB **ADHESIVE TAPE**
 FR **BANDE ADHÉSIVE**

Art.	i	4006150	TECTOOL
18147	Klebeband, 150 µm, PROFI, 50 m x 48 mm	18147-3	24
18148	Klebeband, 190 µm, PREMIUM, 50 m x 48 mm	18148-0	24



DE **CUTTERMESSE, BASIC**
 GB **CUTTER, BASIC**
 FR **CUTTER, BASIC**

Art.	i	4006150	TECTOOL
18064	Cuttermesser, BASIC, 18 mm	18064-3	480



DE **CUTTERMESSE, PROFI**
 inkl. Metallführung
 GB **CUTTER, PROFI**
 incl. metal guide
 FR **CUTTER BI-MATIÈRE, PROFI**
 incl. guide de métal

Art.	i	4006150	TECTOOL
18065	Cuttermesser, PROFI, 18 mm	18065-0	240



DE **DSM-ISOCUT® DÄMMSTOFFSCHNEIDEMASCHINEN**
 Höhenverstellbar bis zu 200 mm, mit integriertem Längenanschlag, Transportsicherung, verstellbare Schnittlänge bis 900 mm, Schnittbreite 1025 / 1250 mm. Eingefräster Tragegriff zum leichten Transport.

GB **DSM-ISOCUT® INSULATION CUTTING DEVICE**
 Height adjustable up to 200 mm, with integrated length stop, transport lock, adjustable cutting length to 900 mm, cutting width 1025 / 1250 mm. Milled carrying handle for easy transport.

FR **DSM-ISOCUT® MACHINES A DECOUPER DU MATERIAU ISOLANT**
 Hauteur réglable jusqu'à 200 mm, avec la butée de longueur intégrée, sécurité de transport, longueur de coupe réglable à 900 mm, largeur de coupe 1025 / 1250 mm. Poignée fraisée pour un transport facile.

Art.	i	4006150	BERG
68190	DSM ISOCUT® 1025, Schnittlänge max. 900 mm, Schnittbreite 1025 mm	68190-4	1

ZUBEHÖR / ACCESSORIES / ACCESSOIRES

30012	Dämmstoffmessergriff, lose	30012-6	30
30112	Dämmstoffmesser-Set SB	30112-3	100
31007	Abbrechklingen 100 x 18 x 0,6mm Box (10 Stk.)	31007-1	10
31210	Styropor-Trapezklingen Z (100 Stk.), 100 Klingen, lose, 160 x 19 x 0,9 gezahnt	31210-5	1
77072	Messerscheide lang	77072-1	1



Art. 30012



Art. 30112



LED HANDLEUCHTEN
LED PORTABLE LAMPS
LED LAMPES DE POCHE



Thekendisplays
Counter top display
Présentoir de comptoir



12 V 230 V
Batterieladegerät
Battery charger
Chargeur de batterie

DE BCL AKKU-HANDLEUCHTEN

Die Akku-Handleuchten dienen mit Ihren vielen leuchtstarken LED zur Flächenbeleuchtung und einer LED zur punktuellen Beleuchtung. Die BCL SLIM ist mit einem 180° drehbaren Clip, integriertem Magnet, Sicherungsschleufe für das Handgelenk, stoßsicheren Gehäuse mit gummierter Oberfläche und Gummigriff ausgestattet. Die BCL POCKET und BCL POWER sind mit einem praktischem Klappständer, drehbarem Haken, integriertem Magnet zur optimalen Befestigung ausgestattet. Ein USB Kabel zum Aufladen am PC, Akkuladegerät 230V und KFZ-Steckdosenladegerät 12V sind im Lieferumfang bei der BCL SLIM enthalten. Ein Anschluss zum Aufladen der LED oder von Mobilgeräten, Akkuladegerät 230V und KFZ-Steckdosenladegerät 12V sind im Lieferumfang bei der BCL POCKET enthalten. Bei der BCL POWER sind Akkuladekabel 230V, KFZ-Steckdosenladegerät 12V und USB Kabel zum Aufladen am PC im Lieferumfang enthalten.

GB BCL BATTERY-POWERED PORTABLE LAMPS

These portable battery-powered lamps are equipped with several powerful LED for illuminating a big surface area and also an LED for point lighting. The BCL SLIM is equipped with a 180 ° rotatable clip, integrated magnet, wrist strap, impact-resistant case with rubberized surface and a rubber handle. The BCL POCKET and BCL POWER are equipped with a practical folding stand, swivel hook, integrated magnet for easy mounting. A USB cable for charging from a PC, battery charger 230V and car socket charger 12V are included with the BCL SLIM. A connection for recharging the LED or mobile devices, battery charger 230V and car socket charger 12V are included in the package BCL POCKET. A battery charger cable 230V, car socket charger 12V and USB cable for charging from a PC are included in the delivery BCL POWER.

FR BCL LAMPES DE POCHE À BATTERIE

Les lampes de poche à batterie sont utilisées avec leurs nombreuses LED puissantes pour l'éclairage de surface et avec leur LED unique pour l'éclairage ponctuel. La BCL SLIM est équipée d'une accroche pivotante à 180°, d'un aimant intégré, d'un ruban de sécurité pour le poignet, d'une surface anti-choc ainsi qu'une poignée en caoutchouc. Les BCL POCKET et BCL POWER sont équipées d'un support pliable pratique, d'un crochet rotatif, d'un aimant intégré pour une fixation optimale. Un câble USB pour la recharge sur PC, un chargeur 230V et un chargeur de 12V pour la voiture sont inclus dans la livraison du BCL SLIM. Port pour charger la LED ou des appareils mobiles, un chargeur 230V et un chargeur de 12V pour la voiture sont inclus dans la livraison du BCL POCKET. Un câble de recharge de 230V, un chargeur de 12V pour la voiture et un câble USB pour charger sur le PC sont inclus dans la livraison du BCL POWER.

**BCL SLIM LED
4+1 AKKU**

2W



**BCL POCKET LED
4+USB AKKU**

2W



**BCL POWER LED
10+1 AKKU**

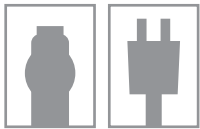
5W



Art.	i	4006150	Box	Watt	CE	lm	K	Battery	CE BERG
87220	BCL SLIM LED 4+1 Akku IP44	87220-3	50	2	✓	210 / 170	6500	3,7V / 1,4Ah	
87221	BCL POCKET LED 4+USB Akku IP44	87221-0	20	2	✓	200	6500	3,7V / 1,8Ah	
87222	BCL POWER LED 10+1 Akku IP54	87222-7	20	5	✓	500 / 100	6500	3,7V / 4,4Ah	



LED AKKUSTRAHLER
LED BATTERY LAMPS
PROJECTEUR LED À BATTERIE



12 V 230 V
Batterieladegerät
Battery charger
Chargeur de batterie

DE BCL POCKET LED 20 AKKU-STRAHLER

Der neue akkubetriebene BCL POCKET LED 20 ist ein kraftvoller LED-Strahler für Baustelle und Werkstatt. Das Aluminium-Spritzguss und Kunststoffgehäuse macht den Strahler stoßfest und sturzsicher aus bis zu 3 m Höhe. Die 20 Watt LED erzeugt dabei eine sehr hohe Leuchtkraft von 2000 Lumen. Die Leuchtdauer beträgt bei 50% Dimmung bis zu 6 Stunden, bei 100% bis zu 3 Stunden, bei einer Ladezeit von 3-4 Std. Inklusive Netzladekabel 230 V, Autoladekabel 12 V, Magnethalterung und 5 V / 2 A USB-Anschluss zum Laden von Mobilgeräten.

GB BCL POCKET LED 20 BATTERY FLOODLIGHT

The new battery-powered BCL POCKET LED 20 is a powerful LED spotlight for construction sites and workshops. The injection-moulded aluminium and plastic housing makes the spotlight shockproof and safe from falling from a height of up to 3 m. The 20 watts LED produces a very high luminosity of 2000 lumen. The lighting duration is up to 6 hours at 50% dimming, up to 3 hours at 100%, with a charging time of 3-4 hours. Including mains charging cable 230 V, car charging cable 12 V, magnetic holder and 5 V / 2 A USB connection for charging mobile devices.

FR BCL POCKET LED 20 PROJECTEUR À BATTERIE

Le nouveau BCL POCKET LED 20, alimenté par batterie, est un puissant projecteur à LED pour les chantiers et les ateliers. Le boîtier en aluminium et en plastique moulé par injection rend le projecteur résistant aux chocs et à la chute d'une hauteur pouvant atteindre 3 m. La LED de 20 watts produit une très forte luminosité de 2000 lumens. La durée d'éclairage est de 6 heures à 50 % d'intensité, de 3 heures à 100 %, avec un temps de charge de 3 à 4 heures. Y compris câble de charge secteur 230 V, câble de charge voiture 12 V, support magnétique et connexion USB 5 V / 2 A pour la charge des appareils mobiles.

Inklusive Magnethalter
Magnetic holder included
Support magnétique inclus

Extrem bruchsicher und stoßfest
Extremely shock-proof
Extrêmement résistant à la rupture



Dimmbar 50% / 100%
Dimmable 50% / 100%
Gradable à 50% / 100%

Extrem leuchtstark mit 2000 Lumen
Extremely bright with 2000 lumens
Extrêmement lumineux avec 2000 lumens



USB-Anschluss für Mobilgeräte
USB connector mobile devices
Connecteur USB pour appareils mobiles



87258 BCL POCKET LED 20 AKKU IP54 87258-6 8 20 ✓ 2000 6500 7,4V / 4.4Ah



LED AKKUSTRAHLER
LED BATTERY LAMPS
PROJECTEUR LED À BATTERIE



12 V 230 V

Batterieladegerät
Battery charger
Chargeur de batterie



Magnethalterung optional
Magnet holder optional
Fixation magnétique en option

DE BCL SOUND LED 30 AKKU-W BLUETOOTH LAUTPRECHER

Der 30 Watt LED Baustrahler eignet sich hervorragend für eine optimale mobile Ausleuchtung des Arbeitsplatzes. Ob auf der Baustelle oder rund um Haus und Garten kann man während der Arbeit ganz bequem Musik-MP3s oder Webradio auf dem LED-Strahler abspielen. Mittels dem eingebauten USB-Anschluss beim Baustrahler können mobile Geräte auch unterwegs aufgeladen werden. Einfache Handhabung: Schnurlos, mobil und durch ein stufenlos verstellbares Fußgestell überall einsetzbar. Bei einfacher Nutzung als Scheinwerfer beträgt die Leuchtdauer im Batteriebetrieb ca. 5 h und bei dualer Nutzung ca. 4 h. Die Akkuladzeit beträgt ca. 5 h. Durch Verwendung eines Zusatzakkus kann die mobile Leuchtdauer auf bis zu 10 Stunden verlängert werden. Der LED Strahler entspricht der Energieeffizienzklasse A und besitzt einen Farbwiedergabeindex von $R_a \geq 75$.

GB BCL SOUND LED 30 BATTERY-W BLUETOOTH SPEAKER

The 30 watts LED work lamp is ideal for optimal mobile illumination of the workplace. Whether on the building site or around the house and garden, you can play your MP3 or web radio with the LED spotlight during work. The built-in USB port allows you to charge mobile devices while on the move. Easy handling: Cordless, mobile and adjustable through a steplessly adjustable base. For single use as a lamp, the battery life is up to 5 h. With dual usage as charger and lamp, the battery life is up to 4 h. The charging time is approx. 5 h. By using an auxiliary battery, you can extend the operating time to up to 10 hours. This LED lamp corresponds to the energy efficiency class A and has a color rendering index of $R_a \geq 75$.

FR BCL SOUND LED 30 À BATTERIE-W HAUT-PARLEUR BLUETOOTH

Le projecteur de chantier de 30 watts s'adapte parfaitement pour l'éclairage mobile du lieu de travail. Que ce soit sur un chantier, autour de la maison ou dans le jardin, il est extrêmement facile de diffuser de la musique – MP3 ou radio – tout en travaillant. Par le biais de l'interface USB intégré au projecteur, vous pouvez également charger des appareils mobiles en route. Facile à utiliser: sans fil, mobile et réglable à volonté grâce à un socle ajustable en continu. Pour une utilisation facile en tant que projecteur, la durée d'éclairage, avec batterie, sera de 5 h. Lors d'une double utilisation, 4 h. La durée de la charge de la batterie est 5 h. En utilisant une batterie supplémentaire, vous pouvez prolonger la durée d'éclairage jusqu'à 10 heures. Le spot LED correspond à la classe d'efficacité énergétique A et a un indice de rendu des couleurs de $R_a \geq 75$.

BCL SOUND LED 30 AKKU-W BLUETOOTH LAUTSPRECHER



Art.	i	4006150	Watt	lm	K	7,4V / 8.8Ah	CE BERG
87253	BCL SOUND LED 30 AKKU-W IP54	87253-1	4 30	✓ 2600	6500	7,4V / 8.8Ah	
87058	Wechselakku Li-Ion (für Art. 87253)	87058-2	1 30	- -	-	7,4V / 8.8Ah	
87060	Magnethalterung (für Art. 87253)	87060-5	1 -	✓ -	-	-	



LED AKKUSTRAHLER
LED BATTERY LAMPS
PROJECTEUR LED À BATTERIE



DE BCL LED AKKUSTRAHLER 10 W UND 20 W

Die 10 Watt und 20 Watt LED Baustrahler eignen sich hervorragend für eine optimale mobile Ausleuchtung des Arbeitsplatzes. Mittels der eingebauten USB-Schnittstelle beim Baustrahler, können Sie mobile Geräte auch unterwegs aufladen (bei 20 Watt möglich). Einfache Handhabung: Schnurlos, mobil und durch ein stabiles Fußgestell überall aufstellbar. Bei einfacher Nutzung als Scheinwerfer beträgt die Leuchtdauer mit Batteriebetrieb 5 Stunden. Bei dualer Nutzung 4 Stunden und durch Verwendung eines Zusatzakkus, können Sie die mobile Leuchtdauer auf bis zu 10 Stunden verlängern (bei 20 Watt möglich und optional erhältlich). Alle LED Strahler entsprechen der Energieeffizienzklasse A und besitzen einen Farbwiedergabeindex von Ra ≥ 75 .

GB BCL LED BATTERY FLOODLIGHT 10 W AND 20 W

The 10 watts and 20 watts LED work lamps are ideal for optimal mobile illumination of the workplace. The built-in USB interface allows you to charge mobile devices while on the go (20 watts possible). Ease of use: Cordless, mobile and stable thanks to a stable base. For simple use as a headlamp, the battery life with battery operation is 5 hours. With dual usage 4 hours and by using an auxiliary battery, you can extend the mobile lighting time to up to 10 hours (at 20 watts possible and optionally available). All LED spotlights correspond to energy efficiency class A and have a color rendering index of Ra ≥ 75 .

FR BCL LED PROJECTEURS À BATTERIE 10 W ET 20 W

Les projecteurs de chantier de 10 et 20 watts s'adaptent parfaitement pour l'éclairage mobile du lieu de travail. Par le biais de l'interface USB intégré au projecteur, vous pouvez aussi charger les appareils mobiles sur la prise (possible pour les 20 watts). Facile d'utilisation: sans fil, mobile et réglable à volonté grâce à un socle stable. Pour une utilisation facile en tant que projecteur, la durée de vie sera, avec batterie, de 5 heures. Lors d'une double utilisation, 4 heures, et en utilisant une batterie supplémentaire, vous pouvez rallonger la durée d'éclairage jusqu'à 10 heures (possible pour les 20w et disponible sur demande). Toutes les lampes LED sont conformes à la classe d'efficacité énergétique A et ont un indice de rendu des couleurs de Ra ≥ 75 .

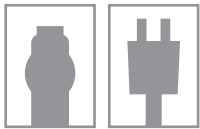


BCL SUPER LED 10 AKKU




BCL POWER LED 20 AKKU-W

Aufladen von Mobilgeräten
Charging of mobile devices
Chargeur pour appareils mobiles



12 V 230 V
Batterieladegerät
Battery charger
Chargeur de batterie



Dimmbar 50% / 100%
Dimmable 50% / 100%
Grad. de lumière 50% / 100%



USB-Anschluss
USB connector
Connecteur USB



Inklusive Magnethalter
Magnet mount included
Aimant de maintien inclus



Wechselakku optional
Changeable battery optional
Batterie changeable optional

Art.	i	4006150	Watt	Im	K	7,4V / 4.4Ah		
87239	BCL SUPER LED 10 AKKU IP65	87239-5	12	10	-	850	6500	7,4V / 4.4Ah
87241	BCL POWER LED 20 AKKU-W IP54	87241-8	4	20	✓	1800	6500	7,4V / 6.6Ah
87243	BCL POWER LED 20 2-AKKU-W - IP54	87243-2	4	20	✓	1800	6500	7,4V / 6.6Ah
87057	Wechselakku Li-Ion (für Art. 87241)	87057-5	1	20	-	-	-	7,4V / 6.6Ah



360° LED LEUCHTE
360° LED LIGHT
360° LED LAMPE



Unsere Empfehlung
Our recommendation
Notre recommandation



Art. 87279 + Art. 87032

DE BCL 360° LED 50 ARBEITSLEUCHTE IP54

Extrem widerstandsfähige 50 Watt Bauleuchte mit schlagfestem, hitze- und frostbeständigem Gehäuse. Geeignet für den Innen- und Außenbereich sowie zur Befestigung an Stativen. Farbneutrales, nahezu schatten- und blendfreies Rundumlicht. Inklusive 5 m Gummikabel und zwei IP54 Steckdosen (max. 3000 Watt). Bis zu 25 dieser Bauleuchten können in Reihe geschaltet werden.

GB BCL 360° LED 50 WORK LIGHT IP54

Extremely durable 50 watts construction light with impact, heat and frost resistant housing. Suitable for indoor and outdoor use and for mounting on stands. Colour-neutral, almost shadow and glare-free all-round light. Including 5 m rubber cable and two IP54 sockets (max. 3000 watts). Up to 25 of these work lights can be connected in series.

FR LAMPE DE TRAVAIL BCL 360° LED 50 IP54

Lampe de construction extrêmement durable de 50 watts avec boîtier résistant aux chocs, à la chaleur et au gel. Convient pour une utilisation en intérieur et en extérieur et pour un montage sur des stands. Une lumière neutre, presque sans ombre et sans éblouissement sur tout le pourtour. Comprend un câble en caoutchouc de 5 m et deux prises IP54 (max. 3000 watts). Jusqu'à 25 de ces lampes de chantier polyvalentes peuvent être connectées en série.



Blendfreie 360° Beleuchtung
Anti-glare 360° Illumination
Anti-reflet 360° Éclairage



Zur Befestigung an Stativen geeignet
Suitable for mounting on a tripod
Fixation sur trépied possible



Praktischer Tragegriff
Practical carrying handle
Poignée confortable et pratique



2 Steckdosen IP54 max. 3000W
2 sockets IP54 max. 3000W
2 prises IP54 max. 3000W

Art.	i	4006150	Watt	Im	K	BERG		
87279	BCL 360 LED 50 IP54 [230V - EU]	87279-1	6	50	5,0	H07RN-F	5150	6500
87280	BCL 360 LED 50 IP54 [230V - CH]	87280-7	6	50	5,0	H07RN-F	5150	6500

Andere Steckervarianten auf Anfrage erhältlich / Other plug types available on request / Autres types de connecteurs disponibles sur demande



LED STRAHLER
LED FLOODLIGHT
LED PROJECTEUR



DE BCL TWIN 2IN1 LED 60 TS 17 - IP65

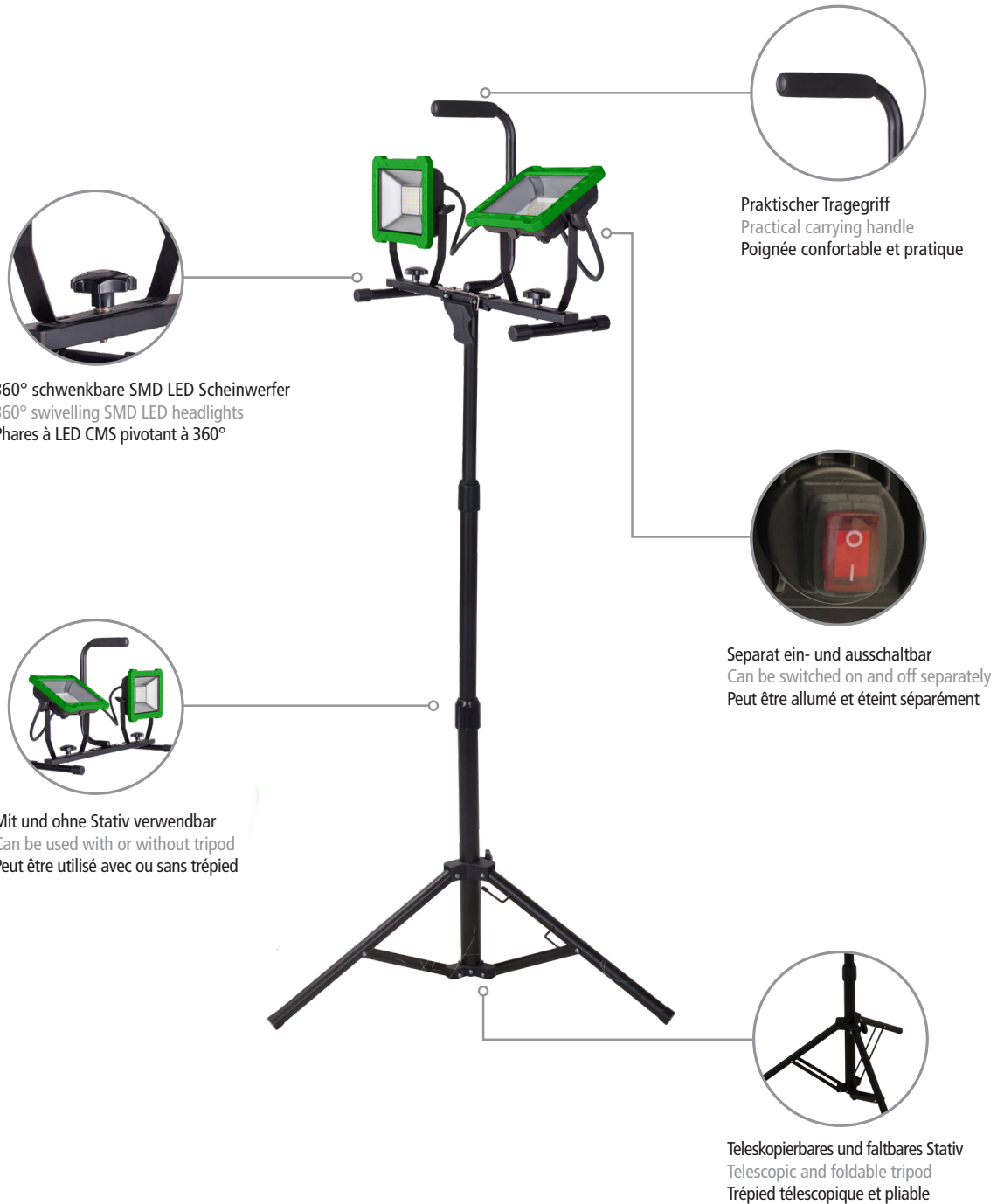
Der BCL TWIN LED ist ein energieeffizienter LED Arbeitsstrahler mit einer Höhe von max. 1,7 m und 60 Watt Leistung. Durch die Schutzart IP65 und einer Sicherheitsglasscheibe eignet er sich für den Innen- und Außeneinsatz. Das mitgelieferte Stativ ist extrem robust und standfest. Die verbauten SMD-LEDs überzeugen durch ihre außergewöhnlich lange Lebensdauer und ihre großflächige Ausleuchtung. Die Strahler sind 360° drehbar, lassen sich separat ein- und ausschalten und können auch ohne Stativ verwendet werden.

GB BCL TWIN 2IN1 LED 60 TS 17 - IP65

The BCL TWIN LED is an energy-efficient LED working spotlight with a height of max. 1.7 m and 60 watts output. Due to the protection class IP65 and a safety glass pane, it is suitable for indoor and outdoor use. The supplied tripod is extremely robust and stable. The built-in SMD-LEDs convince by their extraordinary long lifetime and their large area illumination. The spotlights are 360° rotatable, can be switched on and off separately and can also be used without a tripod.

FR BCL TWIN 2IN1 LED 60 TS 17 - IP65

Le BCL TWIN LED est un projecteur de travail à LED à faible consommation d'énergie, d'une hauteur max. de 1,7 m et d'une puissance de 60 watts. Grâce à son indice de protection IP65 et à sa vitre en verre de sécurité, il convient à une utilisation intérieure et extérieure. Le trépied fourni est extrêmement robuste et stable. Les SMD-LED intégrés convainquent par leur extraordinaire longévité et leur éclairage de grande surface. Les projecteurs sont orientables à 360°, peuvent être allumés et éteints séparément et peuvent également être utilisés sans trépied.



360° schwenkbare SMD LED Scheinwerfer
360° swivelling SMD LED headlights
Phares à LED CMS pivotant à 360°

Praktischer Tragegriff
Practical carrying handle
Poignée confortable et pratique

Separat ein- und ausschaltbar
Can be switched on and off separately
Peut être allumé et éteint séparément

Mit und ohne Stativ verwendbar
Can be used with or without tripod
Peut être utilisé avec ou sans trépied

Teleskopierbares und faltbares Stativ
Telescopic and foldable tripod
Trépied télescopique et pliable



1,7 m

Inkl. Stativ

Art.	i	4006150	Watt	x	x	lm	K	BERG
87278	BCL TWIN LED 60 IP65 [230V - EU]	87278-4	2	2 x 30	1700	4,0	H07RN-F 2 x 3000	6500 ✓

Andere Steckervarianten auf Anfrage erhältlich / Other plug types available on request / Autres types de connecteurs disponibles sur demande



360° LED STRAHLER
360° LED FLOODLIGHT
360° LED PROJECTEUR



DE BCL 360° STAR LED 120 TS 30

Extrem leuchtstarkes 360°-LED Flutlicht auf Teleskopstativ, zur optimalen Ausleuchtung des Arbeitsplatzes. Die Ausrichtung der LEDs ist variabel und sorgt so immer für den idealen Abstrahlwinkel bei der Arbeit. Das Teleskopstativ ist bis max. 2 m ausziehbar und ergibt somit eine Gesamthöhe von max. 2,4 m. Zum einfachen Transport kann das LED-Bauteil sowie das Teleskopstativ platzsparend zusammengeklappt werden. **Im Lieferumfang enthalten:** 10 m Netzkabel, 2 m Teleskopstativ.

GB BCL 360° STAR LED 120 TS 30

Extremely bright 360° LED floodlight on telescopic stand for optimal illumination of the workplace. The alignment of the LED's is variable and always ensures the ideal beam angle at work. The telescopic tripod can be extended up to max. 2 m, resulting in a total height of max. 2,4 m. The LED's can be adjusted to any position. For easy transport, the LED component and the telescopic stand can be folded together to save space. **Included in delivery:** 10 m mains cable, 2 m telescopic tripod.

FR BCL 360° STAR LED 120 TS 30

Projecteur LED 360° extrêmement lumineux sur pied télescopique pour un éclairage optimal du poste de travail. L'alignement des LED est variable et assure toujours l'angle de faisceau idéal au travail. Le trépied télescopique peut être rallongé jusqu'à max. 2 m, ce qui donne une hauteur totale max. de 2,4 m. Les LED peuvent être réglées dans toutes les positions. Pour faciliter le transport, le composant LED et le support télescopique peuvent être repliés pour gagner de la place. **Inclus dans la livraison:** 10 m de câble secteur, 2 m de trépied télescopique.



Transporttasche optional erhältlich
Carrying bag optionally available
Le sac en vente optionelle


87257	BCL 360° STAR LED 120 TS 30	4006150	4	120	2400	10,0	H07RN-F	12000	6500	✓

87257 BCL 360° STAR LED 120 TS 30 IP65 [230V - EU]

Andere Steckervarianten auf Anfrage erhältlich / Other plug types available on request / Autres types de connecteurs disponibles sur demande



360° LED LEUCHTE
360° LED LIGHT
360° LED LAMPE



- DE BCL 360° TOWER LED / TOWER LED-S**
Extrem widerstandsfähige 72/70 Watt Bauleuchte mit schlagfestem, hitze- und frostbeständigem Gehäuse. Geeignet für den Innen- und Außenbereich. Farbneutrales, nahezu schatten- und blendfreies Rundumlicht. Inklusive 3 m Gummikabel und einer IP54 Steckdose (max. 2500 Watt).
Dimensionen: BCL 360° TOWER LED: L: 180 mm, B: 180 mm, H: 1880 mm
Dimensionen: BCL 360° TOWER LED - S: L: 650 mm, B: 850 mm, H: 1340 mm
- GB BCL 360° TOWER LED / TOWER LED-S**
Extremely durable 72/70 watts construction light with impact, heat and frost resistant housing. Suitable for indoor and outdoor use. Colour-neutral, almost shadow and glare-free all-round light. Including 3 m rubber cable and one IP54 socket (max. 2500 watts).
Dimensions: BCL 360° TOWER LED: L: 180 mm, B: 180 mm, H: 1880 mm
Dimensions: BCL 360° TOWER LED - S: L: 650 mm, B: 850 mm, H: 1340 mm
- FR BCL 360° TOWER LED / TOWER LED-S**
Lampe de construction extrêmement durable de 72/70 watts avec boîtier résistant aux chocs, à la chaleur et au gel. Convient pour une utilisation en intérieur et en extérieur. Une lumière neutre, presque sans ombre et sans éblouissement sur tout le pourtour. Comprend un câble en caoutchouc de 3 m et une prise IP54 (max. 2500 watts).
Dimensions: BCL 360° TOWER LED: L: 180 mm, B: 180 mm, H: 1880 m
Dimensions: BCL 360° TOWER LED - S: L: 650 mm, B: 850 mm, H: 1340 mm



Art.	i	4006150	Watt	X	X	Im	K	BERG		
87356	BCL 360° TOWER LED [230V - DE] - IP54	87356-9	5	72	1880	3,0	H07RN-F	6000	6400	✓
87357	BCL 360° TOWER LED-S [230V - DE] - IP54	87357-6	2	70	1340	3,0	H07RN-F	7000	6500	✓

LED FLUTLICHT
LED FLOODLIGHTS
LED PROJECTEURS



Unsere Empfehlung
Our recommendation
Notre recommandation



Art. 87256 + Art. 87032

DE BCL SUPER LED 400 - IP65

Unser Hochleistungs- BCL SUPER LED 400 ist in Modulbauweise für die Beleuchtung von großen Außenflächen und Hallen und für die Montage an Kranen, Masten und Stativen bestens geeignet. Die hochfeste Stahlrahmenkonstruktion ist durch eine Pulverbeschichtung sehr korrosionsbeständig. Der Abstrahlwinkel beträgt ca. 15° und die Lichttemperatur 5000 K. Mit einer 3 m H07RN-F Anschlussleitung inklusive Schutzkontaktstecker ist diese LED erschütterungsunempfindlich und hat eine lange Lebensdauer bei sehr niedrigem Energieverbrauch. Abmessungen 430 x 715 x 140 mm

GB BCL SUPER LED 400 - IP65

Our high-performance BCL SUPER LED 400 in modular design is ideally suited for lighting large outdoor areas and halls and for mounting on cranes, masts and tripods. The high-strength steel frame construction is very corrosion-resistant due to a powder coating. The beam angle is approx. 15° and the light temperature 5000 K. With a 3 m H07RN-F connection cable including a grounding plug, this LED is insensitive to vibration and has a long service life with very low energy consumption. Dimensions 430 x 715 x 140 mm

FR BCL SUPER LED 400 - IP65


Notre BCL SUPER LED 400 haute performance en construction modulaire convient parfaitement à l'éclairage de grandes surfaces extérieures et de halls ainsi qu'au montage sur grues, mâts et trépieds. La construction en acier à haute résistance mécanique est très résistante à la corrosion grâce à un revêtement en poudre. L'angle de rayonnement est d'environ 15° et la température de la lumière 5000 K. Avec un câble de raccordement 3 m H07RN-F comprenant une fiche de mise à la terre, cette LED est insensible aux vibrations et a une longue durée de vie avec une très faible consommation d'énergie. Dimensions 430 x 715 x 140 mm



Art. i 4006150 Watt 3,0 lm K CE **BERG**

87256 BCL SUPER LED 400 [230V-EU] - IP65 87256-2 1 400 3,0 H07RN-F 42000 5000

Andere Steckervarianten auf Anfrage erhältlich / Other plug types available on request / Autres types de connecteurs disponibles sur demande





LED STRAHLER
LED FLOODLIGHT
LED PROJECTEUR



12 V 230 V
Batterieladegerät
Battery charger
Chargeur de batterie



DE BCL FOLD LED / AKKU IP65 INKL. FALTBAREM FUSSGESTELL

Kraftvolle LED Strahler mit 20-AKKU / 20 / 50 / 100 / 200 Watt, sehr hohe Leuchtstärke bei niedrigem Energieverbrauch. Alle BCL FOLD LED Strahler haben ein faltbares Fussgestell für den platzsparenden Transport. Der 200 Watt LED Strahler wird inklusive 2-fach Steckdose geliefert, Schutzklasse IP54, max. 3000 Watt.

GB BCL FOLD LED / BATTERY IP65 INCL. FOLDABLE BASE FRAME

Powerful LED spotlight with 20-BATTERY / 20 / 50 / 100 / 200 watts, very high luminosity with low energy consumption. All BCL FOLD LED spotlights have a foldable base frame for space-saving transport. The 200 watts LED spotlight is supplied with a 2-way socket, protection class IP54, max. 3000 watts.

FR BCL FOLD LED / BATTERIE IP65 AVEC CADRE DE BASE REPLIABLE

Puissant spot LED de 20-BATTERIE / 20 / 50 / 100 / 200 watts, très haute luminosité et faible consommation d'énergie. Tous les projecteurs à LED BCL FOLD disposent d'un cadre de base rabattable pour un transport peu encombrant. Le projecteur LED de 200 watts est fourni avec une prise de courant à 2 voies, indice de protection IP54, max. 3000 watts.

20W

3H

Art.

i

4006150

Watt

lm

K

CE

BERG

87274	BCL FOLD LED 20 AKKU IP65	87274-6	8	20	-	2000	6500	3,7V / 4.5Ah
-------	---------------------------	---------	---	----	---	------	------	--------------

20W

50W

100W

200W

10W

30W

Art.

i

4006150

Watt

lm

K

BERG

87273	BCL FOLD LED 20 [230V - EU]	87273-9	8	20	2,0	H05RN-F	1600	6500	✓
87275	BCL FOLD LED 50 [230V - EU]	87275-3	6	50	2,0	H05RN-F	5000	6500	✓
87276	BCL FOLD LED 100 [230V - EU]	87276-0	4	100	2,0	H05RN-F	8500	7000	✓
87277	BCL FOLD LED 200 [230V - EU]	87277-7	2	200	4,0	H07RN-F	16000	7000	✓
87230	BCL SUPER LED 10 [230V - EU]	87230-2	8	10	5,0	H05RN-F	1000	6500	✓
87229	BCL SUPER LED 30 [230V - EU]	87229-6	6	30	5,0	H05RN-F	3000	6500	

Andere Steckervarianten auf Anfrage erhältlich / Other plug types available on request / Autres types de connecteurs disponibles sur demande



BAULEUCHTEN
CONSTRUCTION LAMPS
PROJECTEURS DE CHANTIER



LED auf Anfrage erhältlich
LED available on request
LED disponibles sur demande



Unsere Empfehlung
Our recommendation
Notre recommandation



Art 87360 + Art. 87026

DE BAULEUCHE BCL 360°

Innovative professionelle 165 Watt Bauleuchte BCL 360° - 165. Das 5 m Gummikabel mit einem mittig angebrachten Steckdosenkasten IP44 eignet sich zum Anschließen von weiteren Geräten bis zu 2000 Watt Leistung. Die Bauleuchte ermöglicht ein starkes 360° Rundumlicht im Raum. Dank dem Tragegriff kann sie auch bequem aufgehängt werden.

Dimensionen: L: 350 mm B: 350 mm T: 470 mm

Auf Anfrage auch andere Steckervarianten erhältlich.

GB CONSTRUCTION LAMP BCL 360°

Innovative professional 165 watts construction lamp BCL 360° - 165. The 5 m rubber cable with a socket case IP44 positioned in the middle of the cable is suitable for connecting other devices of up to 2000 watts power. The construction lamp creates a strong 360° all-round light in the room. Thanks to the handle it can also be easily hung.

Dimensions: L: 350 mm W: 350 mm D: 470 mm

Other plug versions available on request.

FR PROJECTEUR DE CHANTIER BCL 360°

Lampe de travail avec 165 watts professionnelle innovante BCL 360° - 165. Le câble de caoutchouc 5 m avec une prise triple IP44 positionnée au milieu du câble est adapté pour le raccordement d'autres appareils jusqu'à 2000 watts de puissance. Les lampes de construction créent une forte lumière à 360° dans toute la pièce. Elle peut également être facilement accrochée, grâce à la poignée.

Dimensions: L: 350 mm l: 350 mm P: 470 mm

Autres types de connecteurs disponibles sur demande.



Art.	i	4006150	Watt	5,0	H07RN-F	lm	1,0-2,5	CE	BERG
87360	BCL 360° - 165 [230V - DE]	87360-6	3	165 (3 x 55 Watt)	-	7500	-	-	-
87026	TS V 25 - 360°	87026-1	3	-	-	-	-	-	-

Andere Steckervarianten auf Anfrage erhältlich / Other plug types available on request / Autres types de connecteurs disponibles sur demande



BAULEUCHTEN
CONSTRUCTION LAMPS
PROJECTEURS DE CHANTIER



DE BAULEUCHTEN BCL / TCL

Professionelle Bauleuchten mit 72 Watt, 5 m Gummikabel, 2 Steckdosen IP54 (max. 3500 Watt bei BCL bzw. max. 2000 Watt bei TCL). Ausziehbarer Tragegriff, stufenlos verstellbares Fußgestell, praktisches Kabelmanagement, energiesparende Leuchtstofflampen. Für Einsätze im Außenbereich geeignet, zur Befestigung an Stativen geeignet.

Dimensionen BCL: L: 530 mm B: 277 mm T: 135 mm Dimensionen TCL 72 H: L: 288 mm B: 425 mm T: 120 mm

GB CONSTRUCTION LAMPS BCL / TCL

Professional construction lights with 72 watts, 5 m rubber cable, 2 sockets IP54 (max. 3500 watts for BCL or max. 2000 watts for TCL). Extendable carrying handle, infinitely adjustable foot stand, practical cable management, energy-saving fluorescent lamps. Suitable for outdoor use, suitable for attachment to tripods.

Dimensions BCL: L: 530 mm W: 277 mm D: 135 mm Dimensions TCL 72 H: L: 288 mm W: 425 mm D: 120 mm

FR PROJECTEURS DE CHANTIER BCL / TCL

Projecteurs de chantier professionnel avec 72 watts, 5 m de câble en caoutchouc, 2 prises IP54 (max. 3500 watts pour le BCL ou max. 2000 watts pour le TCL). Poignée de transport extensible, pied réglable en continu, gestion pratique des câbles, lampes fluorescentes à économie d'énergie. Convient à une utilisation en extérieur, peut être fixé sur un trépied.

Dimensions BCL: L: 530 mm l: 277 mm P: 135 mm Dimensions TCL 72 H: L: 288 mm l: 425 mm P: 120 mm



BCL DUO 72

Art.	i	4006150	Watt	Im	CE	BERG
87372	BCL DUO 72 [230V - EU/F/B/CZ]	87372-9	72 (2 x 36 Watt)	3600		
87672	BCL DUO 72 [230V - UK]	87672-0	72 (2 x 36 Watt)	3600		



TCL 72 H



TCL 108 Q

Art.	i	4006150	Watt	Im	CE	TECTOOL
87772	TCL 72 H [230V - EU/F/B/CZ]	87772-7	72 (3 x 24 Watt)	3600		
87708	TCL 108 Q [230V - EU/F/B/CZ]	87708-6	108 (3 x 36 Watt)	5400		

Andere Steckervarianten auf Anfrage erhältlich / Other plug types available on request / Autres types de connecteurs disponibles sur demande



HQI STRAHLER
HQI FLOODLIGHTS
HQI PROJECTEUR

TS V 25 / TS V 35



Art. 87032 / Art. 87035

- DE **HQI S IP65**
HQI-Strahler 150 Watt, 5 m Gummikabel H07 RN-F, inkl. Leuchtmittel.
-
- GB **HQI S IP65**
HQI-flood light 150 watts, 5 m rubber cable H07 RN-F, incl. bulb.
-
- FR **HQI S IP65**
HQI-projecteur 150 watts, 5 m câble de caoutchouc H07 RN-F, incl. lampe.



HQI 150 S



BERG

59128	HQI 150 S [230V-EU] - IP65	59128-9	3	150	5,0	H07RN-F	8000
-------	----------------------------	---------	---	-----	-----	---------	------

Andere Steckervarianten auf Anfrage erhältlich / Other plug types available on request / Autres types de connecteurs disponibles sur demande

TELESKOPSTATIVE
TELESCOPIC TRIPODS
TRÉPIEDS TÉLESCOPIQUE



Art. 87256 + Art. 87032

HLP / HLI



LSLI 2D 55



HQI



DE **TELESKOPSTATIVE TS V**

Eine optimale Ergänzung zu dem Halogenstrahler- und Bauleuchtenprogramm stellen die BERG Teleskopstative TS V dar. Die verzinkten Metallstative sind durch ihre sehr stabile Bauweise extrem robust und stufenlos verstellbar. Auf dem zusätzlich erhältlichen Doppelquerträger lassen sich zwei Halogenstrahler oder zwei Bauleuchten montieren. Lieferung ohne Bauleuchten.


GB **TELESCOPIC TRIPODS TS V**

The BERG TS V telescopic tripods are an optimal completion to the halogen floodlight and construction lamp programme. These zinc-coated metal tripods are not only continuously adjustable but also extremely sturdy thanks to their very rigid construction. Two halogen spotlights or two construction lamps can be mounted on the additionally available double cross beam. Delivery without construction lamps.

FR **TRÉPIEDS TÉLESCOPIQUE TS V**


Les trépieds télescopiques BERG sont le complément idéal du projecteur halogène et des projecteurs de chantier. La construction très stable de ces trépieds en métal galvanisé à réglage continu les rend très robustes. On peut monter deux projecteurs halogènes ou deux projecteurs de chantier sur le double support à traverse DQ. Livraison sans projecteurs de chantier.

Art.	i	4006150			
87026	TS V 25 - 360°	87026-1	3	1,0 - 2,5	
87032	TS V 25 (VLF), exkl. DQ	87032-2	3	1,0 - 2,5	
87035	TS V 35, exkl. DQ	87035-3	3	1,0 - 3,5	
ZUBEHÖR / ACCESSORIES / ACCESSOIRES					
87002	DQ Doppelquerträger	87002-5	25		
87003	BCL Schrauben-Set	87003-2	1		
87047	TS V Sternschrauben-Set (3 Stk.)	87047-6	1		



HBL - ZUBEHÖR
HBL - ACCESSORIES
HBL - ACCESSOIRES

Art.	i	CE	4006150	Watt		
67015	HLP 1500 R7S - Halogen-Ersatzlampe Philips	67015-1	10	1500	254	
87050	LSLP 24 - Leuchtstofflampe Philips	87050-6	25	24	309	✓
87055	LSLI 2D 55 - Leuchtstofflampe Import	87055-1	25	55	190	✓
87310	LSLI 36 - Leuchtstofflampe Import	87310-1	25	36	409	✓
67102	HQI 150 E27 Gasentladungs-Ersatzlampe Import	67102-8	25	150	155	
67104	HQI 400 E40 Gasentladungs-Ersatzlampe Import	67104-2	25	400	295	
67106	HLI 400 R7S - Halogen-Ersatzlampe Import	67106-6	50	400	118	
67110	HLI 1000 R7S - Halogen-Ersatzlampe Import	67110-3	50	1000	189	
67115	HLI 1500 R7S - Halogen-Ersatzlampe Import	67115-8	50	1500	254	



DIAMANTSCHLEIFTELLER
DIAMOND GRINDING DISCS
DISQUES DE PONÇAGE DIAMANTÉ



DIAMANTSCHLEIFTELLER
DIAMOND GRINDING DISCS
DISQUES DE PONÇAGE DIAMANTÉ

BETON UND ESTRICH
CONCRETE AND FLOOR
BÉTON ET CHAPE DE BÉTON




TECTOOL

18379	18379-8	1	115	5,0	22,2
18380	18380-4	1	125	5,0	22,2
18391	18391-0	1	150	5,0	22,2
18381	18381-1	1	180	5,0	22,2

MATERIAL: BETON / ESTRICH
MATERIAL: CONCRETE / FLOOR
MATÉRIAUX: BÉTON / CHAPE DE BÉTON

ANWENDUNG: MITTELHARTE - HARTE WERKSTOFFE
APPLICATION: MEDIUM-HARD - HARD MATERIAL
APPLICATION: MATÉRIAUX MI-DURS - DURS



TECTOOL

18382	18382-8	1	100	5,0	22,2
18383	18383-5	1	115	5,0	22,2
18384	18384-2	1	125	5,0	22,2
18385	18385-9	1	180	5,0	22,2
18386	18386-6	1	100	5,0	22,2
18387	18387-3	1	115	5,0	22,2
18388	18388-0	1	125	5,0	22,2
18389	18389-7	1	150	5,0	22,2
18390	18390-3	1	180	5,0	22,2

MATERIAL: BETON / ESTRICH
MATERIAL: CONCRETE / FLOOR
MATÉRIAUX: BÉTON / CHAPE DE BÉTON

ANWENDUNG: MITTELHARTE - HARTE WERKSTOFFE
APPLICATION: MEDIUM-HARD - HARD MATERIAL
APPLICATION: MATÉRIAUX MI-DURS - DURS



TECTOOL

18395	18395-8	1	100	5,0	22,2
18396	18396-5	1	115	5,0	22,2
18397	18397-2	1	125	5,0	22,2
18398	18398-9	1	100	5,0	22,2
18399	18399-6	1	115	5,0	22,2
18400	18400-9	1	125	5,0	22,2
18401	18401-6	1	175	5,0	22,2
18402	18402-3	1	230	5,0	22,2

MATERIAL: BETON / ESTRICH / GRANIT
MATERIAL: CONCRETE / FLOOR / GRANITE
MATÉRIAUX: BÉTON / CHAPE DE BÉTON / GRANIT

ANWENDUNG: HARTE WERKSTOFFE
APPLICATION: HARD MATERIAL
APPLICATION: MATÉRIAUX DURS

M14 Aufnahme verfügbar
M14 thread available
Raccord M14 disponible



FARBE UND KLEBERRESTE
PAINT AND ADHESIVE RESIDUES
COULEUR DE PEINTURE ET RÉSIDUS DE COLLE



TECTOOL

18470	18470-2	1	100	5,0	22,2
18471	18471-9	1	115	5,0	22,2
18442	18442-9	1	125	5,0	22,2
18473	18473-3	1	150	5,0	22,2
18474	18474-0	1	180	5,0	22,2

MATERIAL: FARBE / KLEBERRESTE
MATERIAL: PAINT / ADHESIVE RESIDUES
MATÉRIAUX: COULEUR DE PEINTURE / RÉSIDUS DE COLLE

ANWENDUNG: MITTELHARTE WERKSTOFFE
APPLICATION: MEDIUM-HARD MATERIAL
APPLICATION: MATÉRIAUX MI-DURS



UNIVERSAL, OPTIMALE KÜHLUNG DURCH GROBE ABSAUGLÖCHER, HOHE STANDZEIT
UNIVERSAL, OPTIMAL COOLING THROUGH BIG DUSTREMOVAL HOLES, LONG TOOL LIFE
UNIVERSEL, REFROIDISSEMENT OPTIMAL PAR GRANDS TROUS DE CAPTAGE, LONGUE DURÉE DE VIE



TECTOOL

18441	18441-2	1	125	5,5	22,2
18404	18404-7	1	150	5,5	19,0 / 22,2
18405	18405-4	1	180	5,5	22,2

MATERIAL: GRANIT / KLEBSTOFF / FARBE
MATERIAL: GRANITE / ADHESIVE / PAINT
MATÉRIAUX: GRANIT/ ADHÉSIF/ PEINTURE

ANWENDUNG: MITTELHARTE - HARTE WERKSTOFFE
APPLICATION: MEDIUM-HARD - HARD MATERIAL
APPLICATION: MATÉRIAUX MI-DURS - DURS



PROBLEMBELÄGE, POLYKRISTALLINER DIAMANTBESATZ, SPITZE SEGMENTE FÜR AGGRESSIVES SCHLEIFEN
PROBLEM COVERINGS, POLYCRYSTALLINE DIAMOND SEGMENT, TIP SEGMENTS FOR AGGRESSIVE GRINDING
REVÊTEMENTS PROBLÉMATIQUES, SEGMENTS À DIAMANTS POLYCRISTALLINE, SEGMENTS POINTUS POUR AFFÛTAGE AGRÉSSIF



TECTOOL

18440	18440-5	1	125	22,2	6
18475	18475-7	1	180	22,2	6

PROBLEMBELÄGE, POLYKRISTALLINER DIAMANTBESATZ, FLACHE SEGMENTE FÜR DÜNNE BELÄGE
PROBLEM COVERINGS, POLYCRYSTALLINE DIAMOND SEGMENT, FLAT SEGMENTS FOR THIN COVERINGS
REVÊTEMENTS PROBLÉMATIQUES, SEGMENTS À DIAMANTS POLYCRISTALLINE, SEGMENTS PLATS POUR REVÊTEMENTS MINCES



TECTOOL

18476	18476-4	1	125	22,2	4
18477	18477-1	1	180	22,2	8

MATERIAL: BITUMEN / DISPERSIONSKLEBER / KUNSTHARZ
MATERIAL: BITUMEN / DISPERSION ADHESIVES / SYNTHETIC RESIN
MATÉRIAUX: BITUME / ADHÉSIFS EN DISPERSION / RÉSINE SYNTHÉTIQUE

ANWENDUNG: THERMOPLASTISCHE ANSTRICHE
APPLICATION: THERMOPLASTIC PAINT
APPLICATION: PEINTURE THERMOPLASTIQUE



TECTOOL

18710	18710-9	1	130	7,0	22,2
18711	18711-6	1	130	7,0	22,2
18712	18712-3	1	130	7,0	22,2

MATERIAL: GRANIT / ABRASIVE / BETON
MATERIAL: GRANITE / ABRASIVE / CONCRETE
MATÉRIAUX: GRANIT / ABRASIF / BÉTON

ANWENDUNG: HARTE WERKSTOFFE
APPLICATION: HARD MATERIAL
APPLICATION: MATÉRIAUX DURS




18710



18711



18712



KURVENSCHNITTE, MIT TRÄGERSCHUTZSEGMENTEN
CURVED CUT, WITH T-SHAPE SEGMENTS FOR PROTECTION
COUPE COURBE, AVEC SEGMENTS EN FORME T POUR LA PROTECTION



TECTOOL

18478	18478-8	1	115	8x3,5x38	22,2	9
18479	18479-5	1	125	8x3,5x38	22,2	9
18480	18480-1	1	150	8x3,5x38	22,2	11
18481	18481-8	1	180	8x3,5x38	22,2	12

MATERIAL: GRANIT / NATURSTEIN
MATERIAL: GRANITE / NATURAL STONE
MATÉRIAUX: GRANIT / PIERRE NATURELLE

ANWENDUNG: HARTE WERKSTOFFE
APPLICATION: HARD MATERIAL
APPLICATION: MATÉRIAUX DURS



DIAMANT-DOSENSENKER
DIAMOND-CORE BITS
TRÉPAN DIAMANTÉ



TECTOOL

18482	18482-5	1	68	24x3,5x8	3	M16
18483	18483-2	1	82	24x3,5x8	4	M16

MATERIAL: BETON / MAUERWERK
MATERIAL: CONCRETE / MASONRY
MATÉRIAUX: BÉTON / MAÇONNERIE

ANWENDUNG: MITTELHARTE WERKSTOFFE
APPLICATION: MEDIUM-HARD MATERIAL
APPLICATION: MATERIAUX MI-DURS



ADAPTER UND ZENTRIERBOHRER FÜR DIAMANT-DOSENSENKER
ADAPTER AND CENTRE DRILL FOR DIAMOND-CORE BITS
ADAPTATEUR ET FORET À CENTRER POUR TRÉPAN DIAMANTÉ



TECTOOL

18484	18484-9	1	SDS Plus Adapter / SDS Plus adapter / SDS PLUS adaptateur			SDS Plus / M 16 A
18485	18485-6	1	Sechskant Adapter / Hexagonal adapter / Adaptateur hexagonal			HEX / M 16 A
18486	18486-3	1	Zentrierbohrer / Centre drill / Foret à centrer			SDS Plus / M 16 A

DÜNNE FLIESEN - DIAMANTTRENNSCHEIBEN
THIN TILES - DIAMOND DISCS
FIN CARREAUX - DISQUES DIAMANTÉS



DIAMANTTRENNSCHEIBEN
 DIAMOND CUTTING BLADES
 DISQUES DE COUPE DIAMANTES



MIT GESCHLOSSENEM RAND
WITH CLOSED CUTTING EDGE
AVEC BORD DE COUPE FERMÉ

Art.	4006150		Ømm					TECTOOL
18165	18165-7	1	110	1,6x5	22,2	geschl. / continuous / continue		
18166	18166-4	1	115	2,0x5	22,2	geschl. / continuous / continue		
18167	18167-1	1	125	2,0x5	22,2	geschl. / continuous / continue		
18168	18168-8	1	150	2,2x5	22,2 / 25,4	geschl. / continuous / continue		
18169	18169-5	1	180	2,2x5	22,2 / 25,4	geschl. / continuous / continue		
18170	18170-1	1	200	2,4x5	22,2 / 25,4	geschl. / continuous / continue		
18171	18171-8	1	230	2,4x5	22,2	geschl. / continuous / continue		

MATERIAL: FLIESEN
MATERIAL: TILES
MATÉRIAUX: CARREAUX

ANWENDUNG: MITTELHARTE WERKSTOFFE
APPLICATION: MEDIUM-HARD MATERIAL
APPLICATION: MATÉRIAUX MI-DURS



EXTRA DÜNN, TURBO-SEGMENTIERUNG MIT GESCHLOSSENEM RAND
EXTRA THIN, TURBO-SEGMENTATION WITH CLOSED CUTTING EDGE
ULTRA FIN, TURBO-SEGMENTATION AVEC BORD DE COUPE FERMÉ

Art.	4006150		Ømm					TECTOOL
18226	18226-5	1	115	1,2x7	22,2	geschl. / continuous / continue		
18227	18227-2	1	125	1,2x7	22,2	geschl. / continuous / continue		

MATERIAL: FLIESEN / GRANIT / MARMOR
MATERIAL: TILES / GRANITE / MARBLE
MATÉRIAUX: CARREAUX / GRANIT / MARBRE

ANWENDUNG: HARTE WERKSTOFFE
APPLICATION: HARD MATERIAL
APPLICATION: MATÉRIAUX DURS




MIT GESCHLOSSENEM RAND
WITH CLOSED CUTTING EDGE
AVEC BORD DE COUPE FERMÉ

Art.	4006150		Ømm					TECTOOL
7 mm								
18207	18207-4	1	110	1,6x7	22,2	geschl. / continuous / continue		
18208	18208-1	1	115	1,8x7	22,2	geschl. / continuous / continue		
18209	18209-8	1	125	1,9x7	22,2	geschl. / continuous / continue		
18210	18210-4	1	150	2,0x7	22,2 / 25,4	geschl. / continuous / continue		
18211	18211-1	1	180	2,0x7	22,2 / 25,4	geschl. / continuous / continue		
18212	18212-8	1	200	2,0x7	22,2 / 25,4	geschl. / continuous / continue		
18213	18213-5	1	230	2,2x7	22,2 / 30,0	geschl. / continuous / continue		
10 mm								
18214	18214-2	1	250	2,2x10	22,2 / 25,4	geschl. / continuous / continue		
18215	18215-9	1	300	2,2x10	20,0 / 25,4	geschl. / continuous / continue		
18216	18216-6	1	350	2,4x10	20,0 / 25,4	geschl. / continuous / continue		

MATERIAL: FLIESEN / KERAMIK
MATERIAL: TILES / CERAMIC
MATÉRIAUX: CARREAUX / CÉRAMIQUE

ANWENDUNG: MITTELHARTE - HARTE WERKSTOFFE
APPLICATION: MEDIUM-HARD - HARD MATERIAL
APPLICATION: MATÉRIAUX MI-DURS - DURS



EXTRA DÜNN, MIT LASERSCHNITT, SAUBERES SCHNITTBILD
EXTRA THIN, WITH LASER CUTTING, CLEAN CUT VIEW
ULTRA FIN, AVEC COUPE AU LASER, PARFAITE IMAGE EN COUPE

Art. 4006150 **TECTOOL**

18443	18443-6	1	115	1,5x7	22,2	geschl. / continuous / continue
18444	18444-3	1	125	1,5x7	22,2	geschl. / continuous / continue
18449	18449-8	1	150	1,6x7	22,2	geschl. / continuous / continue
18450	18450-4	1	180	1,6x7	22,2 / 25,4	geschl. / continuous / continue
18451	18451-1	1	200	1,7x7	22,2 / 25,4	geschl. / continuous / continue
18452	18452-8	1	230	1,7x7	22,2 / 25,4	geschl. / continuous / continue
18453	18453-5	1	250	1,7x7	22,2 / 25,4	geschl. / continuous / continue
18454	18454-2	1	300	2,0x7	22,2 / 25,4	geschl. / continuous / continue
18455	18455-9	1	350	2,2x7	22,2 / 25,4	geschl. / continuous / continue

MATERIAL: FLIESEN / KERAMIK / MARMOR **ANWENDUNG:** HÄRTESTES FEINSTEINZEUG
MATERIAL: TILES / CERAMIC / MARBLE **APPLICATION:** VERY HARD STONE WARE
MATÉRIAUX: CARREAUX / CÉRAMIQUE / MARBRE **APPLICATION:** PIERRE TRES DURE




EXTRA DÜNN, TURBO-SEGMENTIERUNG MIT GESCHLOSSEM RANDE
EXTRA THIN, TURBO-SEGMENTATION WITH CLOSED CUTTING EDGE
ULTRA FIN, TURBO-SEGMENTATION AVEC BORD DE COUPE FERMÉ

Art. 4006150 **TECTOOL**

18217	18217-3	1	115	1,2x7	22,2	geschl. / continuous / continue
18218	18218-0	1	125	1,2x7	22,2	geschl. / continuous / continue
18219	18219-7	1	150	1,9x7	22,2	geschl. / continuous / continue
18220	18220-3	1	180	1,9x7	22,2	geschl. / continuous / continue
18221	18221-0	1	200	1,9x7	22,2	geschl. / continuous / continue
18222	18222-7	1	230	1,9x7	22,2	geschl. / continuous / continue
18223	18223-4	1	250	2,2x7	22,2	geschl. / continuous / continue
18224	18224-1	1	300	2,2x7	22,2	geschl. / continuous / continue
18225	18225-8	1	350	2,2x7	22,2	geschl. / continuous / continue

MATERIAL: FLIESEN / KERAMIK / MARMOR **ANWENDUNG:** HÄRTESTES FEINSTEINZEUG
MATERIAL: TILES / CERAMIC / MARBLE **APPLICATION:** VERY HARD STONE WARE
MATÉRIAUX: CARREAUX / CÉRAMIQUE / MARBRE **APPLICATION:** PIERRE TRES DURE



EXTRA DÜNN MIT GESCHLOSSEM RANDE
EXTRA THIN WITH CLOSED CUTTING EDGE
ULTRA FIN AVEC BORD DE COUPE FERMÉ

Art. 4006150 **TECTOOL**

18705	18705-5	1	115	1,2x10	22,2	geschl. / continuous / continue
18706	18706-2	1	125	1,2x10	22,2	geschl. / continuous / continue

MATERIAL: FLIESEN / FEINSTEINZEUG **ANWENDUNG:** HARTE WERKSTOFFE
MATERIAL: TILES / STONE WARE **APPLICATION:** HARD MATERIAL
MATÉRIAUX: CARREAUX / LEGRES CERAME **APPLICATION:** MATÉRIAUX DURS



DIAMANT-TROCKENBOHRKRONEN
DRY CORE DIAMOND BITS
COURONNE DIAMANTÉE



TECTOOL

18456	18456-6	1	6	M14	
18457	18457-3	1	8	M14	
18458	18458-0	1	10	M14	
18459	18459-7	1	12	M14	
18460	18460-3	1	15	M14	
18461	18461-0	1	20	M14	
18462	18462-7	1	25	M14	
18463	18463-4	1	30	M14	
18464	18464-1	1	35	M14	
18465	18465-8	1	40	M14	
18466	18466-5	1	45	M14	
18467	18467-2	1	50	M14	
18468	18468-9	1	55	M14	
18469	18469-6	1	68	M14	
18159	18159-6	1	20 / 35 / 40 / 50 / 68	M14	✓

MATERIAL: FLIESEN / FEINSTEINZEUG / NATURSTEIN
MATERIAL: TILES / STONE WARE / NATURAL STONE
MATÉRIAUX: CARREAUX / LEGRÉS CÉRAME / PIERRE NATURELLE

ANWENDUNG: MITTELHARTE - HARTE WERKSTOFFE
APPLICATION: MEDIUM-HARD - HARD MATERIAL
APPLICATION: MATÉRIAUX MI-DURS - DURS



Art. 18159



DIAMANT-BOHRKRONEN – GELASERT
DIAMOND CORE BITS – LASERED
COURONNE DIAMANTÉE – AU LASER



TECTOOL

18648	18648-5	1	52	1 1/4"	24,0 x 3,5 x 10,0mm	420mm	✓
18649	18649-2	1	62	1 1/4"	24,0 x 3,5 x 10,0mm	420mm	✓
18650	18650-8	1	72	1 1/4"	24,0 x 3,5 x 10,0mm	420mm	✓
18651	18651-5	1	82	1 1/4"	24,0 x 3,5 x 10,0mm	420mm	✓
18653	18653-9	1	102	1 1/4"	24,0 x 4,0 x 10,0mm	420mm	✓
18654	18654-6	1	112	1 1/4"	24,0 x 4,0 x 10,0mm	420mm	✓
18656	18656-0	1	132	1 1/4"	24,0 x 4,0 x 10,0mm	420mm	✓
18658	18658-4	1	152	1 1/4"	24,0 x 4,0 x 10,0mm	420mm	✓
18659	18659-1	1	162	1 1/4"	24,0 x 4,0 x 10,0mm	420mm	✓


MATERIAL: BETON GRUPPE II / ARMIERUNG BIS Ø 32mm / MAUERWERK
MATERIAL: CONCRETE GROUP II / REINFORCEMENT UP TO Ø 32mm / MASONRY
MATÉRIAUX: BÉTON GROUPE II / FERRAILLAGE JUSQU' A Ø 32mm / MAÇONNERIE

ANWENDUNG: HARTE WERKSTOFFE
APPLICATION: HARD MATERIAL
APPLICATION: MATÉRIAUX DURS

Andere Durchmesser auf Anfrage erhältlich
 Other diameters available on request
 Autres diamètre disponibles sur demande

Art. 18658

UNIVERSAL-DIAMANTTRENNSCHEIBEN
UNIVERSAL-DIAMOND CUTTING DISCS
UNIVERSEL-DISQUES DIAMANTES



SEGMENTIERT, GESINTERT
SEGMENTED, SINTERED
SEGMENTE, VITRIFIE



TECTOOL

7 mm						
18160	18160-2	1	115	38x2,0x7	22,2	8
18161	18161-9	1	125	37x2,0x7	22,2	9
18162	18162-6	1	150	33x2,2x7	22,2	12
18163	18163-3	1	180	34x2,3x7	22,2 / 30,0	14
18164	18164-0	1	230	39x2,6x7	22,2	16
9 mm						
18271	18271-5	1	300	37x3,2x9	20,0 / 25,4	22

MATERIAL: BETON / MAUERWERK
MATERIAL: CONCRETE / MASONRY
MATÉRIAUX: BÉTON / MACONNERIE

ANWENDUNG: MITTELHARTE WERKSTOFFE
APPLICATION: MEDIUM-HARD MATERIAL
APPLICATION: MATERIAUX MI-DURS



TURBO-SEGMENTIERUNG MIT GESCHLOSSENEM RAND
TURBO-SEGMENTATION WITH CLOSED CUTTING EDGE
TURBO-SEGMENTATION AVEC BORD DE COUPE FERMÉ



TECTOOL

18172	18172-5	1	115	2,5x7	22,2	geschl. / continuous / continue
18173	18173-2	1	125	2,5x7	22,2	geschl. / continuous / continue
18174	18174-9	1	180	3,0x7	22,2	geschl. / continuous / continue
18175	18175-6	1	230	3,2x7	22,2	geschl. / continuous / continue

MATERIAL: BETON / MAUERWERK
MATERIAL: CONCRETE / MASONRY
MATÉRIAUX: BÉTON / MACONNERIE

ANWENDUNG: MITTELHARTE WERKSTOFFE
APPLICATION: MEDIUM-HARD MATERIAL
APPLICATION: MATERIAUX MI-DURS



SEGMENTIERT
SEGMENTED
SEGMENTE




TECTOOL

10 mm						
18275	18275-3	1	300	40x2,8x10	20,0 / 25,4	21
18276	18276-0	1	350	40x3,2x10	20,0 / 25,4	24
18277	18277-7	1	400	40x3,5x10	25,4	28
18278	18278-4	1	450	40x3,6x10	25,4	32
18279	18279-1	1	500	40x4,0x10	25,4	36
18280	18280-7	1	600	40x4,6x10	25,4	42

MATERIAL: BETON / MAUERWERK / BAUMATERIAL
MATERIAL: CONCRETE / MASONRY / CONSTRUCTION MATERIALS
MATÉRIAUX: BÉTON / MACONNERIE / MATÉRIAU DE CONSTRUCTION

ANWENDUNG: MITTELHARTE WERKSTOFFE
APPLICATION: MEDIUM-HARD MATERIAL
APPLICATION: MATERIAUX MI-DURS



**SEGMENTIERT
SEGMENTED
SEGMENTS**




TECTOOL

7 mm						
18187	18187-9	1	115	31x2,0x7	22,2	9
18188	18188-6	1	125	31x2,1x7	22,2	10
18189	18189-3	1	150	32x2,2x7	22,2	12
18190	18190-9	1	180	33x2,3x7	22,2 / 30,0	14
18191	18191-6	1	230	38x2,5x7	22,2	16
9 mm						
18192	18192-3	1	115	31x2,0x10	22,2	9
18193	18193-0	1	125	31x2,1x10	22,2	10
18194	18194-7	1	150	32x2,2x10	22,2	12
18195	18195-4	1	180	33x2,3x10	22,2 / 30,0	14
18196	18196-1	1	230	38x2,5x10	22,2	16
18287	18287-6	1	300	40x2,8x10	20,0 / 25,4	21
18288	18288-3	1	350	40x3,2x10	20,0 / 25,4	24
18289	18289-0	1	400	40x3,5x10	25,4	28
18290	18290-6	1	450	40x3,6x10	25,4	32
18291	18291-3	1	500	40x4,0x10	25,4	36
18292	18292-0	1	600	40x4,6x10	25,4	42

MATERIAL: BETON / MAUERWERK / PFLASTERSTEINE
MATERIAL: CONCRETE / MASONRY / PAVING STONE
MATÉRIAUX: BÉTON / MACONNERIE / PAVÉ

ANWENDUNG: HARTE WERKSTOFFE
APPLICATION: HARD MATERIAL
APPLICATION: MATÉRIAUX DURS



**TURBO-SEGMENTIERUNG MIT GESCHLOSSEM RAND, SEITLICHE SCHUTZSEGMENTE
 TURBO-SEGMENTATION WITH CLOSED CUTTING EDGE, LATERAL PROTECTION SEGMENTS
 TURBO-SEGMENTATION AVEC BORD DE COUPE FERMÉ, SEGMENTS DE PROTECTION LATÉRALE**




TECTOOL

18263	18263-0	1	115	2,2x9	22,2	geschl. / continuous / continue
18264	18264-7	1	125	2,2x9	22,2	geschl. / continuous / continue
18265	18265-4	1	180	2,5x9	22,2	geschl. / continuous / continue
18266	18266-1	1	230	2,5x9	22,2	geschl. / continuous / continue

MATERIAL: GRANIT / GUSSROHR / BETON
MATERIAL: GRANITE / CAST IRON PIPE / CONCRETE
MATÉRIAUX: GRANIT / TUYAU EN FONTE / BÉTON

ANWENDUNG: HARTE WERKSTOFFE
APPLICATION: HARD MATERIAL
APPLICATION: MATÉRIAUX DURS



TURBO-SEGMENTIERUNG
TURBO-SEGMENTATION
TURBO-SEGMENTATION



TECTOOL

10 mm						
18202	18202-9	1	115	31,5x2,4x10	22,2	9
18203	18203-6	1	125	31,5x2,4x10	22,2	10
18204	18204-3	1	150	31,5x2,4x10	22,2	12
18205	18205-0	1	180	33x2,6x10	22,2 / 30,0	14
18206	18206-7	1	230	31,5x2,6x10	22,2	16
18307	18307-1	1	300	40x3,2x10	20,0 / 25,4	21
18308	18308-8	1	350	40x3,2x10	20,0 / 25,4	24
18309	18309-5	1	380	40x3,4x10	20,0 / 25,4	26
18310	18310-1	1	400	40x3,4x10	25,4	28
18311	18311-8	1	450	40x3,6x10	25,4	32
18312	18312-5	1	500	40x3,6x10	25,4	36
18313	18313-2	1	550	40x4,0x10	25,4	38
18314	18314-9	1	600	40x4,3x10	25,4 / 60,0	42
18315	18315-6	1	650	40x4,3x10	60,0	42
18316	18316-3	1	700	40x4,8x10	60,0	45
18317	18317-0	1	800	40x4,8x10	60,0	52
18318	18318-7	1	900	40x5,0x10	60,0	60

MATERIAL: GRANIT / KLINKER / STAHLBETON

ANWENDUNG: HARTE WERKSTOFFE

MATERIAL: GRANITE / CLINKER / FERROCONCRETE

APPLICATION: HARD MATERIAL

MATÉRIAUX: GRANIT / BRIQUE / BÉTON ARMÉ

APPLICATION: MATÉRIAUX DURS



TURBO-SEGMENTIERUNG MIT GESCHLOSSEM RAND, GESINTERT, LÜFTUNGSLÖCHER ZUR BESSEREN KÜHLUNG
TURBO-SEGMENTATION WITH CLOSED CUTTING EDGE, SINTERED, VENT HOLES FOR OPTIMUM COOLING
TURBO-SEGMENTATION AVEC BORD DE COUPE FERMÉ, FRITTÉ, AVEC TROUS DE VENTILATION POUR UNE RÉFRIGÉRATION OPTIMALE



TECTOOL

12 mm						
18257	18257-9	1	115	2,0x12	22,2	geschl. / continuous / continue
18258	18258-6	1	125	2,0x12	22,2	geschl. / continuous / continue
18259	18259-3	1	150	2,2x12	22,2	geschl. / continuous / continue
18260	18260-9	1	230	2,4x12	22,2	geschl. / continuous / continue
18261	18261-6	1	300	3,0x12	20,0 / 25,4	geschl. / continuous / continue
18262	18262-3	1	350	3,0x12	20,0 / 25,4	geschl. / continuous / continue

MATERIAL: GRANIT / NATURSTEIN

ANWENDUNG: HARTE WERKSTOFFE

MATERIAL: GRANITE / NATURAL STONE

APPLICATION: HARD MATERIAL

MATÉRIAUX: GRANIT / PIERRE NATURELLE

APPLICATION: MATÉRIAUX DURS



SEGMENTIERT, LÜFTUNGSLÖCHER ZUR BESSEREN KÜHLUNG
SEGMENTED, VENT HOLES FOR OPTIMUM COOLING
SEGMENTÉ, AVEC TROUS DE VENTILATION POUR UN REFROIDISSEMENT OPTIMAL




TECTOOL

10 mm						
18182	18182-4	1	115	33x2,4x10	22,2	8
18183	18183-1	1	125	33x2,4x10	22,2	9
18184	18184-8	1	150	31,5x2,4x10	22,2	12
18185	18185-5	1	180	33x2,6x10	22,2 / 30,0	14
18186	18186-2	1	230	40x2,6x10	22,2	15
18333	18333-0	1	300	40x3,2x10	20,0 / 25,4	21
18334	18334-7	1	350	40x3,2x10	20,0 / 25,4	24

MATERIAL: GRANIT / STAHLBETON / NATURSTEIN
MATERIAL: GRANITE / FERROCONCRETE / NATURAL STONE
MATÉRIAUX: GRANIT / BÉTON ARMÉ / PIERRE NATURELLE

ANWENDUNG: HARTE WERKSTOFFE
APPLICATION: HARD MATERIAL
APPLICATION: MATÉRIAUX DURS



SEGMENTIERT, BESONDERS FÜR STATIONÄRE MASCHINEN GEEIGNET
SEGMENTED, ESPECIALLY SUITABLE FOR STATIONARY MACHINES
SEGMENTE, PARTICULIEREMENT ADAPTE POUR LES MACHINES FIXES



TECTOOL

10 mm						
18337	18337-8	1	250	40x3,0x10	20,0 / 25,4	17
18338	18338-5	1	300	40x3,0x10	20,0 / 25,4	21
18339	18339-2	1	350	40x3,0x10	20,0 / 25,4	24
18340	18340-8	1	400	40x3,6x10	20,0 / 25,4	28
18341	18341-5	1	450	40x3,6x10	20,0 / 25,4	32
18342	18342-2	1	500	40x3,6x10	20,0 / 25,4	36
18343	18343-9	1	600	40x4,2x10	20,0 / 25,4	42

MATERIAL: NATURSTEIN / BETON / GRANIT
MATERIAL: NATURAL STONE / CONCRETE / GRANITE
MATÉRIAUX: PIERRE NATURELLE / BÉTON / GRANIT

ANWENDUNG: HARTE WERKSTOFFE
APPLICATION: HARD MATERIAL
APPLICATION: MATÉRIAUX DURS

ASPHALT - DIAMANTTRENNSCHEIBEN
ASPHALT - DIAMOND DISCS
ASPHALTE - DISQUES DIAMANTÉS



SEGMENTIERT MIT DREIECK-SCHUTZSEGMENTEN
SEGMENTED WITH TRIANGLE-SEGMENTS FOR PROTECTION
SEGMENTE AVEC SEGMENT TRIANGLE POUR LA PROTECTION




TECTOOL

10 mm							
18344	18344-6	1	300	40x2,8x10	20,0	21	✓
18345	18345-3	1	350	40x3,0x10	20,0 / 25,4	24	✓
18346	18346-0	1	400	40x3,6x10	25,4	28	✓
18347	18347-7	1	450	40x3,6x10	25,4	32	✓
18348	18348-4	1	500	40x4,0x10	25,4	36	✓
18349	18349-1	1	600	40x4,6x10	25,4	42	✓

MATERIAL: ASPHALT
MATERIAL: ASPHALT
MATÉRIAUX: ASPHALTE

ANWENDUNG: HARTE WERKSTOFFE
APPLICATION: HARD MATERIAL
APPLICATION: MATÉRIAUX DURS



SEGMENTIERT MIT DREIECK-SCHUTZSEGMENTEN SCHNELLER SCHNITT DURCH BREIT AUSEINANDER LIEGENDE SEGMENTE
SEGMENTED WITH TRIANGLE-SEGMENTS FOR PROTECTION FAST CUT DUE TO BROADLY SPACED SEGMENTS
SEGMENTE AVEC SEGMENT TRIANGLE POUR LA PROTECTION, COUPE RAPIDE PAR LARGES COUCHES ESPACEES



TECTOOL

10 mm							
18350	18350-7	1	300	40x2,8x10	20,0	18	✓
18351	18351-4	1	350	40x3,0x10	20,0 / 25,4	21	✓
18352	18352-1	1	400	40x3,6x10	25,4	24	✓
18353	18353-8	1	450	40x3,6x10	25,4	27	✓
18354	18354-5	1	500	40x4,0x10	25,4	30	✓
18355	18355-2	1	600	40x4,6x10	25,4	36	✓

MATERIAL: ASPHALT / KALKSANDSTEIN
MATERIAL: ASPHALT / LIME MALM BRICK
MATÉRIAUX: ASPHALTE / CALCAIRE

ANWENDUNG: HARTE WERKSTOFFE
APPLICATION: HARD MATERIAL
APPLICATION: MATÉRIAUX DURS



SEGMENTIERT MIT DREIECK-SCHUTZSEGMENTEN
 SEGMENTED WITH TRIANGLE-SEGMENTS FOR PROTECTION
 SEGMENTE AVEC SEGMENT TRIANGLE POUR LA PROTECTION



TECTOOL

10 mm						
18362	18362-0	1	300	40x3,2x10	20,0 / 25,4	21
18363	18363-7	1	350	40x3,2x10	20,0 / 25,4	24
18364	18364-4	1	400	40x3,6x10	20,0 / 25,4	28
18365	18365-1	1	450	40x3,6x10	20,0 / 25,4	32
18366	18366-8	1	500	40x3,6x10	25,4	36 ✓
18367	18367-5	1	600	40x4,0x10	25,4	42 ✓
18368	18368-2	1	650	40x4,2x10	25,4	42 ✓
18369	18369-9	1	700	40x4,6x10	20,0 / 25,4	45 ✓
18370	18370-5	1	750	40x4,6x10	20,0 / 25,4	45 ✓
18371	18371-2	1	800	40x4,8x10	25,4	52 ✓
18372	18372-9	1	900	40x5,0x10	25,4	56 ✓

MATERIAL: ASPHALT / KALKSANDSTEIN **ANWENDUNG:** HARTE WERKSTOFFE
MATERIAL: ASPHALT / LIME MALM BRICK **APPLICATION:** HARD MATERIAL
MATÉRIAUX: ASPHALTE / CALCAIRE **APPLICATION:** MATÉRIAUX DURS




SEGMENTIERT MIT BREITEN SCHUTZSEGMENTEN, SEHR HOHE STANDZEIT
 SEGMENTED WITH BROAD SEGMENTS FOR PROTECTION, HIGH DURABILITY
 SEGMENTE AVEC SEGMENT TRIANGLE POUR LA PROTECTION, TRES DURABLE



TECTOOL

18373	18373-6	1	300	40x2,8x7	20,0 / 25,4	21
18374	18374-3	1	350	40x3,0x7	20,0 / 25,4	24
18375	18375-0	1	400	40x3,2x7	25,4	28
18376	18376-7	1	450	40x3,4x7	25,4	32
18377	18377-4	1	500	40x3,6x7	25,4	36
18378	18378-1	1	600	40x4,4x7	25,4	42

BETON - DIAMANTTRENNSCHEIBEN
CONCRETE - DIAMOND DISCS
BÉTON - DISQUES DIAMANTÉS



SEGMENTIERT, GESINTERT
SEGMENTED, SINTERED
SEGMENTE, VITRIFIÉ



TECTOOL

12 mm						
18273	18273-9	1	300	37x3,2x12	20,0 / 25,4	22
18274	18274-6	1	350	40x3,4x12	20,0 / 25,4	24

MATERIAL: BETON / GRANIT / BAUMATERIAL
MATERIAL: CONCRETE / GRANITE / CONSTRUCTION MATERIALS
MATÉRIAUX: BÉTON / GRANIT / MATÉRIAU DE CONSTRUCTION

ANWENDUNG: HARTE WERKSTOFFE
APPLICATION: HARD MATERIAL
APPLICATION: MATÉRIAUX DURS



SEGMENTIERT
SEGMENTED
SEGMENTE



TECTOOL

10 mm						
18293	18293-7	1	300	40x3,2x10	20,0 / 25,4	21
18294	18294-4	1	350	40x3,2x10	20,0 / 25,4	24
18295	18295-1	1	380	40x3,4x10	20,0 / 25,4	26
18296	18296-8	1	400	40x3,6x10	25,4	28
18297	18297-5	1	450	40x3,6x10	25,4	32
18298	18298-2	1	500	40x3,6x10	25,4	36
18299	18299-9	1	600	40x4,2x10	25,4	42
18300	18300-2	1	650	40x4,2x10	25,4	42
18301	18301-9	1	700	40x4,2x10	25,4	42
18302	18302-6	1	800	40x4,2x10	25,4	42
18303	18303-3	1	900	40x4,8x10	25,4	48

MATERIAL: BETON / STAHLBETON / ALTBETON
MATERIAL: CONCRETE / FERROCONCRETE / CURED CONCRETE
MATÉRIAUX: BÉTON / BÉTON ARMÉ / BÉTON ANCIEN

ANWENDUNG: HARTE WERKSTOFFE
APPLICATION: HARD MATERIAL
APPLICATION: MATÉRIAUX DURS



SEGMENTIERT MIT SCHUTZSEGMENTEN
SEGMENTED WITH SEGMENTS FOR PROTECTION
SEGMENTE AVEC SEGMENTS POUR LA PROTECTION



TECTOOL

10 mm						
18406	18406-1	1	300	40x3,0x10	25,4	21
18407	18407-8	1	350	40x3,0x10	25,4	24
18408	18408-5	1	400	40x3,2x10	25,4	28
18409	18409-2	1	450	40x3,4x10	25,4	32
18410	18410-8	1	500	40x3,4x10	25,4	32
18411	18411-5	1	600	40x4,4x10	25,4	42

MATERIAL: BETON / FRISCHBETON


MATERIAL: CONCRETE / FRESH CONCRETE

MATÉRIAUX: BÉTON / BÉTON FRAIS

ANWENDUNG: MITTELHARTE - HARTE WERKSTOFFE

APPLICATION: MEDIUM-HARD - HARD MATERIAL

APPLICATION: MATÉRIAUX MI-DURS - DURS



TURBO-SEGMENTIERUNG
TURBO-SEGMENTATION
TURBO-SEGMENTATION



TECTOOL

10 mm						
18321	18321-7	1	230	40x2,6x10	22,2	16
18322	18322-4	1	300	40x3,2x10	20,0 / 25,4	21
18323	18323-1	1	350	40x3,2x10	20,0 / 25,4	24
18324	18324-8	1	400	40x3,4x10	25,4	28
18325	18325-5	1	450	40x3,6x10	25,4	32
18326	18326-2	1	500	40x3,6x10	25,4	36
18327	18327-9	1	600	40x4,2x10	25,4	42
18328	18328-6	1	650	40x4,4x10	25,4	42
18329	18329-3	1	700	40x4,8x10	25,4	42
18330	18330-9	1	750	40x4,8x10	25,4	45
18331	18331-6	1	800	40x4,8x10	25,4	52
18332	18332-3	1	900	40x5,6x10	25,4	60

MATERIAL: BETON / GRANIT / STAHLBETON

MATERIAL: CONCRETE / GRANITE / FERROCONCRETE


MATÉRIAUX: BÉTON / GRANIT / BÉTON ARMÉ

ANWENDUNG: HARTE WERKSTOFFE

APPLICATION: HARD MATERIAL

APPLICATION: MATÉRIAUX DURS

SPEZIAL - DIAMANTTRENNSCHEIBEN
SPECIAL - DIAMOND DISCS
SPÉCIAL - DISQUES DIAMANTÉS



ABRASIVE MATERIALIEN
ABRASIVE MATERIAL
MATÉRIAUX ABRASIFS

Art.	4006150		Ømm					TECTOOL
18197	18197-8	1	115	31x2,0x8	22,2	9		
18198	18198-5	1	125	31x2,1x8	22,2	10		
18199	18199-2	1	150	32x2,2x8	22,2	12		
18200	18200-5	1	180	33x2,3x8	22,2	14		
18201	18201-2	1	230	38x2,5x8	22,2	16		

MATERIAL: ABRASIV / KALKSANDSTEIN / Y-TONG
MATERIAL: ABRASIVE / LIME MALM BRICK / Y-TONG
MATÉRIAUX: ABRASIF / CALCAIRE / Y-TONG

ANWENDUNG: MITTELHARTE - HARTE WERKSTOFFE
APPLICATION: MEDIUM-HARD - HARD MATERIAL
APPLICATION: MATÉRIAUX MI-DURS - DURS




GLASIERTE MATERIALIEN, TURBO-SEGMENTIERUNG MIT GESCHLOSSEMEM RAND
GLAZED MATERIAL, TURBO-SEGMENTATION WITH CLOSED CUTTING EDGE
MATÉRIAUX EMAILLES, TURBO-SEGMENTATION AVEC BORD DE COUPE FERMÉ

Art.	4006150		Ømm					TECTOOL
18228	18228-9	1	115	2,5x7	22,2	geschl. / continuous / continue		
18229	18229-6	1	125	2,5x7	22,2	geschl. / continuous / continue		
18230	18230-2	1	150	2,8x7	22,2	geschl. / continuous / continue		
18231	18231-9	1	180	3,0x7	22,2	geschl. / continuous / continue		
18232	18232-6	1	230	3,2x7	22,2	geschl. / continuous / continue		

MATERIAL: GRANIT / GLASIERTE DACHPFANNEN
MATERIAL: GRANITE / GLAZED PAN TILE
MATÉRIAUX: GRANIT / TUILE VITRIFIÉE

ANWENDUNG: HARTE WERKSTOFFE
APPLICATION: HARD MATERIAL
APPLICATION: MATÉRIAUX DURS



HARTE MATERIALIEN, TURBO-SEGMENTIERUNG MIT GESCHLOSSEMEM RAND
HARD MATERIAL, TURBO-SEGMENTATION WITH CLOSED CUTTING EDGE
TURBO-SEGMENTATION AVEC BORD DE COUPE FERMÉ

Art.	4006150		Ømm					TECTOOL
18250	18250-0	1	115	2,0x7	22,2	geschl. / continuous / continue		
18251	18251-7	1	125	2,0x7	22,2	geschl. / continuous / continue		
18252	18252-4	1	150	2,2x7	22,2	geschl. / continuous / continue		
18253	18253-1	1	180	2,2x7	22,2	geschl. / continuous / continue		
18254	18254-8	1	230	2,4x7	22,2	geschl. / continuous / continue		
18255	18255-5	1	300	3,0x7	20,0 / 25,4	geschl. / continuous / continue		
18256	18256-2	1	350	3,0x7	20,0 / 25,4	geschl. / continuous / continue		

MATERIAL: QUARZ / BASALT / NATURSTEIN
MATERIAL: QUARTZ / BASALT / NATURAL STONE
MATÉRIAUX: QUARTZ / BASALTE / PIERRE NATURELLE

ANWENDUNG: SEHR HARTE WERKSTOFFE
APPLICATION: VERY HARD MATERIAL
APPLICATION: MATÉRIAUX TRÉS DURS



FÜR BÜNDIGSCHNITTE, SEGMENTIERT, SEITLICHE SCHUTZSEGMENTE*
FOR CLEAN EDGE, SEGMENTED, WITH LATERAL SEGMENTS FOR PROTECTION*
POUR COUPE NETTE, SEGMENTE, AVEC SEGMENTS POUR LA PROTECTION LATÉRALE*



TECTOOL

18245	18245-6	1	115	2,0x7	22,2	9
18246	18246-3	1	125	2,0x7	22,2	9
18247	18247-0	1	150	2,2x7	22,2	12
18248	18248-7	1	180	2,2x7	22,2	15
18249	18249-4	1	230	2,4x7	22,2	18

MATERIAL: NATURSTEIN / GRANIT / BETON
MATERIAL: NATURAL STONE / GRANITE / CONCRETE
MATÉRIAUX: PIERRE NATURELLE / GRANIT / BÉTON

ANWENDUNG: HARTE WERKSTOFFE
APPLICATION: HARD MATERIAL
APPLICATION: MATÉRIAUX DURS

* Flansch auf Anfrage erhältlich
 * Flange available on request
 * Bride disponible sur demande



SANIERUNGS-ALLESSCHNEIDER, SEGMENTIERT
RESTORATIONS - ALL-PURPOSE SLICER, SEGMENTED
OUTIL DE COUPE UNIVERSEL, SEGMENTÉ




TECTOOL

18426	18426-9	1	115	6,0	22,2	9
18427	18427-6	1	125	6,0	22,2	10
18428	18428-3	1	230	8,0	22,2	16
18429	18429-0	1	250	8,0	22,2 / 25,4	16
18430	18430-6	1	300	8,0	20,0 / 25,4	20
18431	18431-3	1	350	8,0	20,0 / 25,4	24

MATERIAL: STEIN / STAHL / GLASFASER / HOLZ / KUNSTSTOFF / KABEL
MATERIAL: STONE / STEEL / FIBREGLASS / TIMBER / PLASTIC / CABLE
MATÉRIAUX: PIERRE / ACIER / FIBRE DE VERRE / BOIS / PLASTIQUE / CÂBLE

ANWENDUNG: MITTELHARTE - HARTE WERKSTOFFE
APPLICATION: MEDIUM-HARD - HARD MATERIAL
APPLICATION: MATÉRIAUX MI-DURS - DURS



KLINKER, EXTRA DÜNN, SEGMENTIERT
CLINKER, EXTRA THIN, SEGMENTED
BRIQUE, ULTRA FIN, SEGMENTE



TECTOOL

10 mm						
18304	18304-0	1	300	40x3,2x10	20 / 25,4 / 30	21
18305	18305-7	1	350	40x3,2x10	20 / 25,4 / 30	24
18306	18306-4	1	400	40x3,2x10	20 / 25,4 / 30	28

MATERIAL: KLINKER / STAHLBETON
MATERIAL: CLINKER / FERROCONCRETE
MATÉRIAUX: BRIQUE / BETON ARMÉ

ANWENDUNG: SEHR HARTE WERKSTOFFE
APPLICATION: VERY HARD MATERIAL
APPLICATION: MATÉRIAUX TRÈS DURS

Alle Diamantscheiben auch in anderen Bohrungen verfügbar
 All diamond discs are available in other bores
 Tous disques diamantés disponibles en autres alésages

SERVICE

DE **GARANTIE UND REPARATURSERVICE**

Bei Garantiefällen leisten wir eine kostenlose Reparatur oder ggfs. einen kostenlosen Ersatz. Wir sind stets bemüht die Werkzeuge wieder möglichst schnell einsatzbereit zu machen. Trotz höchster Qualitätsansprüche, kann auch ein BERG-Werkzeug im harten Arbeitseinsatz auf der Baustelle mal streiken. Im Reparaturfall dient ein Kostenvoranschlag als Entscheidungshilfe, ob repariert werden soll oder nicht. Wir sind stets um eine faire und kostengünstige Abwicklung bemüht. Ein Formular dazu finden Sie auf unserer Webseite.

GB **WARRANTY AND REPAIR SERVICE**

The warranty covers repairs, or if necessary, replacement free of charge. We make every effort to put the tools back into service. In spite of the highest product quality demands, even BERG tools can fail if subjected to misusage. If repairs are needed a cost estimate can serve as a guide to whether a repair is economically feasible. We will always give you a fair and cost effective price. Please use the online form on our website.

FR **GARANTIE ET SERVICE REPARATION**

En cas d'appel à la garantie nous effectuons une réparation gratuite ou, le cas échéant, un remplacement gratuit. Nous nous efforçons toujours de réparer les outils au plus vite. Malgré ses hautes exigences qualitatives, même un outil BERG, soumis à de dures conditions de travail sur chantier, peut tomber en panne. En cas de réparation, un devis vous aidera à décider si la réparation en vaut la peine ou non. Nous nous efforcerons toujours de vous offrir une solution adéquate et économique. Vous trouverez le formulaire sur notre site Web.

DE **UMWELTSCHUTZ**

Bei der Entwicklung von Produkten achten wir stets darauf, dass wir alle entsprechenden Umweltnormen beachten und Ihnen einwandfreie und unbedenkliche Produkte liefern. Gerne entsorgen wir auch Ihre Altgeräte umweltgerecht und führen die Wertstoffe dem Wirtschaftskreislauf wieder zu.

GB **ENVIRONMENTAL PROTECTION**

We always comply with all appropriate environmental standards during product development and see to it that our products are delivered to you in perfect condition. We will gladly dispose of your old equipment in an environmentally friendly way and will put the reusable material back into the production cycle.

FR **PROTECTION DE L'ENVIRONNEMENT**

Lors du développement de produits, nous nous assurons toujours que nous nous conformons à toutes les normes environnementales pour livrer des produits appropriés et sûrs. Nous sommes heureux de vous débarrasser de vos anciens produits dans le respect de l'environnement et de remettre les matériaux de valeur dans le cycle économique.

DE Alle Lieferungen und Leistungen erfolgen ausschließlich gemäß den AGB's der BERG TECTOOL GmbH. Abbildungen, technische Daten, Gewichts-, Maß, Farb- und Leistungsbeschreibungen sowie alle Angaben sind unverbindlich und können abweichen. Technische Änderungen vorbehalten. Druckfehler und Irrtümer vorbehalten.

GB All deliveries and services are strictly according to the general terms and conditions of BERG TECTOOL GmbH. Pictures, technical data, measurements, weight, colours and specifications are non-binding and could differ any time. We reserve the right to make technical changes. Subject to misprints and mistakes.

FR Toutes les livraisons ou tous les services sont réalisés en accord avec les conditions générales de vente de la société Berg Tectool GmbH. Les photos, les données techniques, les mesures, les poids, les couleurs et les descriptions ne sont donnés qu'à titre indicatif et peuvent changer à tous moments. Nous nous réservons la possibilité de réaliser des changements techniques. Toute application d'un nouveau tarif rendra les précédents sans objet.

DE **VERKAUFUNTERSTÜTZUNG FÜR DEN HANDEL**

Das INSHOP SYSTEM ermöglicht eine individuelle Zusammenstellung, um die Produkte optimal darzustellen. Die schnelle und einfache Platzierung großer Produktmengen, einer oder unterschiedlicher Produktgruppen wird durch das INSHOP SYSTEM ermöglicht. Das INSHOP SYSTEM wird auch der Forderung des Handels nach individuellen Maßnahmen gerecht und kann leicht in bereits existierende Shop-Konzepte integriert werden. Das INSHOP SYSTEM wird somit zur besten Unterstützung im Verkauf. Wir beraten Sie gerne über weitere verkaufsfördernde Möglichkeiten und Shop-Konzepte.

GB **THE PERFECT SALES SUPPORT FOR RETAILERS**

The INSHOP SYSTEM allows an individual combination of presented products. The quick and easy placement of large quantities of product or different product groups is made possible by the INSHOP SYSTEM. The INSHOP SYSTEM meets the demand of the trades' individual needs and can be easily integrated into existing shop concepts. The INSHOP SYSTEM is therefore a very good sales support. We will be happy to advise you on other promotional opportunities and shop concepts.

FR **ASSISTANCE A LA VENTE POUR LE COMMERCE**

Le SYSTÈME INSHOP permet une combinaison individuelle des produits présentés. La mise en place simple et rapide de grandes quantités de produit, ou un groupe de produits différents est rendue possible par le système INSHOP. Le SYSTÈME INSHOP répond également à la demande des besoins individuels des métiers et il peut être facilement intégré dans concepts de magasins existants. Le SYSTÈME INSHOP est donc un très bon support des ventes. Nous serons heureux de vous conseiller sur d'autres possibilités de promotion et les concepts des magasins.



INSHOP - SYSTEM

- DE **DISPLAYSTÄNDER**
Praktische Displayständer zur aktiven Verkaufsförderung mit optimaler Kundeninformation und integriertem Prospektständer.

- GB **DISPLAY STANDS**
Practical display stand to actively promote sales with optimal customer information and with integrated brochure rack.

- FR **PRESENTOIR**
Présentoir pratique pour promouvoir activement les ventes et optimiser l'information aux clients grâce à un porte brochure intégré.



Art. 63211



Art. 14101



Art. 63208

Art.

i

4006150



14101	Display Set 1	14101-9	1
63204	Display MA4, neutral	63204-3	1
63208	Display MA4, für TMX PRO	63208-1	1
63211	Universal-Display, inkl. Schilder und Haken	63211-1	1



BERG

TECTOOL

BERG TECTOOL GmbH
Hermann-Heinrich-Gossen-Str. 3
50858 Köln - Germany

Tel: +49 (0)221 964966 - 0
Fax: +49 (0)221 964966 - 22
www.bergtectool.com

Art. Nr.: 94227



bergtectool.shop



@bergtectool on
Instagram